

# CAPASU

Comisión de Agua Potable, Alcantarillado y Saneamiento de Uruapan

## CUENTA PÚBLICA ANUAL EJERCICIO 2020

PRESIDENTE MUNICIPAL PROVISIONAL.

Ing. Miguel Angel Paredes Melgoza

COMISARIO DE LA JUNTA DE GOBIERNO.

C.P. Felipe Flores Medina

DIRECTOR GENERAL DE LA CAPASU

Lic. Luis Manuel Magaña Magaña

TOMO 1/1

## INDICE

### I EXPEDIENTE FINANCIERO:

#### 1 Estados Financieros Básicos

##### I. Información contable, con la desagregación siguiente:

- a) Estados de situación financiera
- b) Estado de actividades;
- c) Estado de variaciones en la hacienda pública/patrimonio;
- d) Estado de cambios en la situación financiera; (estado de flujos de efectivo)
- e) Estado analítico del activo
- f) Notas a los estados financieros; (de desglose, de memoria y de gestión).



CONCEPTO	2019	2020	CONCEPTO	2019	2020
<b>ACTIVO</b>			<b>PASIVO</b>		
<b>ACTIVO CIRCULANTE</b>			<b>PASIVO CIRCULANTE</b>		
Efectivo y Equivalentes de Efectivo			Cuentas por Pagar a Corto Plazo		
Efectivo	\$ 863,544.64	\$ 688,015.14	Servicios Personales	\$ 3,493,924.56	\$ 6,079,179.85
Bancos/Tesorería	\$ 19,471,873.65	\$ 27,398,120.80	Proveedores	\$ 20,071,664.97	\$ 26,786,675.27
Bancos /Dependencias y otros			Contratistas por Obras Públicas		
Inversiones Temporales (Hasta 3 meses)			Participaciones y Aportaciones		
Fondos con Afectación Específica			Transferencias Otorgadas		
Depósitos de Fondos de Terceros			Intereses, comisiones y otros gastos de la deuda pública		
			Retenciones y Contribuciones	\$ 7,463,447.99	\$ 6,546,368.54
Efectivo o Equivalentes de Efectivo a Recibir			Devoluciones de la Ley de Ingresos		
Inversiones Financieras			Documentos por Pagar a Corto Plazo	\$ 5,957,148.73	\$ 6,232,994.83
Cuentas por Cobrar	\$ 20,343,233.28	\$ 24,210,756.14	Porción a Corto Plazo de la Deuda Pública a Largo Plazo		
Deudores Diversos	\$ 271,232.07	\$ 506,727.19	Deuda Pública Interna		
Ingresos por Recuperar			Deuda Pública Externa		
Deudores por Anticipos de Tesorería			Arrendamiento Financiero		
Prestamos Otorgados			Títulos y Valores a Corto Plazo		
Bienes o Servicios a Recibir	\$ 3,526,400.27	\$ 3,533,885.05	Deuda Pública Interna		
Anticipos a Corto Plazo			Deuda Pública Externa		
Inventarios			Fondos y Bienes de Terceros en Garantía y/o Administración a Corto Plazo		
Inventario de Mercancías para Venta			Pasivos Diferidos a Corto Plazo		
Inventario de Mercancías Terminadas			Ingresos Cobrados por Adelantado		
Inventario de Mercancías en Proceso de Elaboración			Intereses Cobrados por Adelantado		
Inventario de Materias Primas, Materiales y Suministros para Producción			Provisiones a Corto Plazo	\$ 38,640,646.00	\$ 37,473,912.67
Bienes en Transito			Otros Pasivos a Corto Plazo		
Almacenes	\$ 1,387,498.33	\$ 2,386,725.18	<i>Total de Pasivos Circulantes</i>	\$ 75,626,832.25	\$ 83,119,131.16
Almacén de Materiales y Suministros de Consumo	\$ 12,050,997.56	\$ 13,998,879.21	<b>PASIVO NO CIRCULANTE</b>		
Otros Activos Circulantes	\$ 57,914,779.80	\$ 69,723,108.71	Cuentas por Pagar a Largo Plazo		
<i>Total de Activos Circulantes</i>	\$ 286,264,059.25	\$ 298,691,057.01	Proveedores		
<b>ACTIVO NO CIRCULANTE</b>			Contratistas por Obra Pública		
Efectivo o Equivalentes a Recibir en el Largo Plazo			Documentos por Pagar a Largo Plazo		
Inversiones Financieras			Documentos Comerciales		
Documentos por Cobrar			Documentos con Contratistas por Obra Pública		
Deudores Diversos			Deuda Pública a Largo Plazo		
Ingresos por Recuperar			Deuda Pública Interna		
Prestamos Otorgados			Deuda Pública Externa		
Bienes Inmuebles, Infraestructura y Construcciones en Proceso	\$ 242,004,555.94	\$ 247,416,935.16	Arrendamiento Financiero	\$ 20,073,469.49	\$ 16,248,235.96
Terrenos	\$ 15,173,288.86	\$ 15,173,288.86			
Viviendas					
Edificios no Habitacionales					
Infraestructura	\$ 199,134,540.96	\$ 199,134,540.96			



CONCEPTO	2019	2020	CONCEPTO	2019	2020
Construcciones en Proceso en Bienes de Dominio Público	\$ 27,696,726.12	\$ 33,409,105.34	Fondos y Bienes de Terceros en Garantía y/o Administración a Largo Plazo		
Construcciones en Proceso en Bienes Proprios			Pasivos Diferidos a Largo Plazo	\$ 20,073,469.49	\$ 16,248,235.96
Bienes Muebles	\$ 44,259,503.31	\$ 51,274,121.85	Provisiones a Largo Plazo		
Mobiliario y Equipo de Administración	\$ 6,984,812.10	\$ 9,125,844.44	Otros Pasivos a Largo Plazo	\$ 95,700,301.74	\$ 99,367,367.12
Mobiliario y Equipo Educativo y Recreativo			Total de Pasivos no Circulantes		
Equipo e Instrumental Médico y de Laboratorio	\$ 27,659,360.30	\$ 32,470,808.57	Total de Pasivo		
Equipo de Transporte			HACIENDA PÚBLICA / PATRIMONIO		
Equipo de Defensa y Seguridad	\$ 9,615,330.91	\$ 9,677,468.84	Hacienda Pública/Patrimonio Contribuido		
Maquinaria, Otros Equipos y Herramientas			Aportaciones		
Colecciones, Obras de Arte y Objetos Valiosos			Donaciones de Capital	\$ 204,200,375.91	\$ 204,200,375.91
Activos Biológicos			Actualizaciones de la Hacienda Pública/Patrimonio		
Activos Intangibles			Hacienda Pública/Patrimonio Generado		
Software			Resultados del ejercicio Ahorro/Desahorro	\$ 16,074,212.08	\$ 17,350,467.24
Patentes marcas y Derechos			Resultados de de Ejercicios Anteriores	\$ 28,222,178.98	\$ 47,495,955.45
Concesiones y Franquicias			Ratificaciones de Resultados de Ejercicios Anteriores		
Licencias			Exceso o Insuficiencia en la actualización del Patrimonio		
Activos Diferidos			Revalúos		
Estudios, Formulación y Evaluación de Proyectos			Reservas	\$ 248,496,766.97	\$ 269,046,798.60
Derechos sobre Bienes en Regimen de Arrendamiento Financiero	\$ 18,229.66	\$ 298,691,057.01	Total Hacienda Pública / Patrimonio		
Gastos Pagados por Adelantado a Largo Plazo	\$ 286,282,288.91	\$ 298,691,057.01			
Anticipos a Largo Plazo	\$ 344,197,068.71	\$ 368,414,165.72	Total de Pasivo y Hacienda Pública/Patrimonio	\$ 344,197,068.71	\$ 368,414,165.72
Beneficios al Retiro de Empleados Pagados por Adelantado					
Otros Activos no Circulantes					
Total de Activos no Circulantes	\$ 286,282,288.91	\$ 298,691,057.01			
Total de Activos	\$ 344,197,068.71	\$ 368,414,165.72			

Cuentas de orden Deudoras \$ 47,752,571.94 Acreditadas \$ 47,752,571.94

Adeudadas por obras Convenidas -\$ 18,229.06



ING. MIGUEL ANGEL PAREDES MORALES  
PRESIDENTE MUNICIPAL Y PRESIDENTE DE LA JUNTA DE GOBIERNO

LIC. LUIS MANUEL MAGANA MAGANA  
DIRECTOR GENERAL

C.P. FELIPE FLORES MEDINA  
COMISARIO DE LA JUNTA DE GOBIERNO

"Bajo protesta de decir verdad, declaramos que este reporte y sus notas son razonablemente correctos, y son responsabilidad del emisor."






CONCEPTO	2019	2020
<b>INGRESOS Y OTROS BENEFICIOS</b>		
<i>Ingresos de la Gestión:</i>		
<b>Impuestos</b>		
Impuestos sobre los Ingresos		
Impuestos sobre el Patrimonio		
Impuestos sobre la Producción, el Consumo y las Transacciones		
Impuestos al Comercio Exterior		
Impuestos sobre Nóminas y Asimilables		
Impuestos Ecológicos		
Accesorios de Impuestos		
Otros Impuestos		
<b>Contribuciones de Mejoras</b>		
<b>Derechos</b>		
<b>Productos de Tipo Corriente</b>	\$ 222,698.91	\$ 326,804.69
<b>Aprovechamientos de Tipo Corriente</b>	\$ 6,325,188.13	\$ 5,582,493.73
<b>Ingresos por Venta de Bienes y Servicios Producidos en Establecimientos del Gobierno</b>	\$ 160,772,456.39	\$ 173,795,912.59
<b>Otras Contribuciones Causadas en Ejercicios Anteriores</b>		
<b>Participaciones y Aportaciones</b>		
Participaciones		
Aportaciones	\$ 9,867,292.13	\$ 15,530,595.19
Convenios		
<b>Transferencias, Asignaciones, Subsidios y Otras Ayudas</b>		
Transferencias Internas y Asignaciones al Sector Público		
Transferencias al Resto del Sector Público		
Subsidios y Subvenciones		
Ayudas Sociales		
Pensiones y Jubilaciones		
<b>Otros Ingresos y Beneficios</b>		
<b>Ingresos Financieros</b>		
Intereses Ganados de Valores, Créditos, Bonos y Otros		
Otros Ingresos Financieros		
<b>Incremento por Variación de Inventarios</b>		
Disminución del Exceso de Estimaciones por Pérdida o Deterioro u Obsolescencia y Provisiones		
<b>Otros Ingresos y Beneficios Varios</b>	\$ 9,507,226.00	\$ 13,923,316.00
<b>Total de Ingresos</b>	<b>\$ 186,694,861.56</b>	<b>\$ 209,159,122.20</b>
<b>GASTOS Y OTRAS PÉRDIDAS</b>		
<b>Gastos de funcionamiento</b>		
Servicios Personales	\$ 74,210,319.71	\$ 84,263,757.65



CONCEPTO	2019	2020
Materiales y Suministros	\$ 13,609,431.40	\$ 13,122,423.32
Servicios Generales	\$ 59,249,588.57	\$ 63,133,764.37
<b>Transferencias, Asignaciones, Subsidios y Otras Ayudas</b>		
Transferencias Internas y Asignaciones al Sector Público		
Transferencias al Resto del Sector Público		
Subsidios y Subvenciones	\$ -	\$ -
Ayudas Sociales		
Pensiones y Jubilaciones		
Transferencias a Fideicomisos, Mandatos y Contratos Análogos		
Transferencias a la Seguridad Social		
Donativos		
Transferencias al Exterior		
<b>Participaciones y Aportaciones</b>		
Participaciones		
Aportaciones		
Convenios		
<b>Intereses, Comisiones y Otros Gastos de la Deuda Pública</b>		
	\$ -	\$ -
<b>Otros Gastos y Pérdidas Extraordinarias</b>		
Estimaciones, Depreciaciones, Deterioros, Obsolescencias, Amortizaciones y Provisiones		
Disminución de Inventarios		
Aumento por Insuficiencia de Estimaciones por Perdida, Deterioro u Obsolescencia y Provisiones		
Otros Gastos	\$ 23,551,309.80	\$ 31,288,709.62
Resultado Integral de Financiamiento (RIF)		
<b>Total de Gastos y Otras Pérdidas</b>	<b>\$ 170,620,649.48</b>	<b>\$ 191,808,654.96</b>
<b>Ahorro/Desahorro Neto del Ejercicio</b>	<b>\$ 16,074,212.08</b>	<b>\$ 17,350,467.24</b>



  
 ING. MIGUEL ANGEL RADE
   
 PRESIDENTE MUNICIPAL REPRESENTANTE
   
 DE LA JUNTA DE GOBIERNO


  
 LIC. LUIS MANUEL MAGAÑA MAGAÑA
   
 DIRECTOR GENERAL

C.P. FELIPE FLORES MEDINA
   
 COMISARIO DE LA JUNTA DE GOBIERNO

"Bajo protesta de decir verdad, declaramos que este reporte y sus notas son razonablemente correctos, y son responsabilidad del emisor."





Concepto	Hacienda Pública/ Patrimonio Contribuido	Hacienda Pública/ Patrimonio Generado de Ejercicios Anteriores	Hacienda Pública/ Patrimonio Generado del Ejercicio	TOTAL
Hacienda Pública/ Patrimonio Neto al Final del Ejercicio Anterior (2019)	\$ 232,422,554.89	\$ 28,222,178.98	\$ 47,495,955.45	\$ 251,696,331.36
Rectificaciones de Resultados de Ejercicios Anteriores Cambios en Políticas Contables y Cambios por Errores Contables				
Patrimonio Neto Inicial Ajustado del Ejercicio	\$ 232,422,554.89	\$ 28,222,178.98	\$ 47,495,955.45	\$ 251,696,331.36
Actualizaciones y Donaciones de Capital				
Actualizaciones de la Hacienda Pública/Patrimonio				
Variaciones de la Hacienda Pública/Patrimonio Neto del Ejercicio	\$ -		\$ -	\$ -
Ganancia/Pérdida por Revalúos				
Reservas				
Resultados del Ejercicio: Ahorro/Desahorro				\$ -
Otras Variaciones de la Hacienda Pública/Patrimonio Neto				\$ -
Hacienda Pública/ Patrimonio Neto al Final del Ejercicio	\$ 232,422,554.89	\$ 28,222,178.98	\$ 47,495,955.45	\$ 251,696,331.36
Cambios en la Hacienda Pública /Patrimonio				
Actualizaciones y Donaciones de Capital				
Actualizaciones de la Hacienda Pública/Patrimonio				
Variaciones de la Hacienda Pública/Patrimonio Neto del Ejercicio	\$ 16,074,212.08	\$ -	\$ 17,350,467.24	\$ 17,350,467.24
Ganancia/Pérdida por Revalúos				
Reservas				
Resultados del Ejercicio: Ahorro/Desahorro				
Otras Variaciones de la Hacienda Pública/Patrimonio Neto	\$ 16,074,212.08		\$ 23,485,395.63	\$ 23,485,395.63
Saldo Neto en la Hacienda Pública/Patrimonio 2020	\$ 248,496,766.97	\$ 28,222,178.98	\$ 23,485,395.63	\$ 269,046,798.60

ING. MIGUEL ANGEL PAREDES MELGON  
 PRESIDENTE MUNICIPAL PROVISORIO



LIC. LUIS MANUEL MAGANA MAGANA  
 DIRECTOR GENERAL

C.P. FELIPE FLORES MEDINA  
 COMISARIO DE LA CAPASU

"Bajo protesta de decir verdad, declaramos que este reporte y sus notas son razonablemente correctos, y son responsabilidad del emisor."





	Origen	Aplicación
<b>Resultado del periodo</b>		474,733.66
<b>ACTIVO</b>		
Caja	428,471.52	
Bancos		19,313,487.42
Cuentas por cobrar		15,427.66
Deudores Diversos	5,496,126.96	
Almacen de Materiales	52,006.00	
I.V.A. pendiente por acreditar		534,113.74
Subsidio al empleo	677.10	
I.V.A. Acreditado 16%		207,738.90
Obras en Proceso		3,833,759.21
Mobiliario y Equipo de Oficina		780.00
Herramientas y Eq.Manuales		20,000.00
<b>CAMBIO EN ACTIVO</b>	<b>5,977,281.58</b>	<b>23,925,306.93</b>
<b>PASIVO</b>		
Proveedores		562,831.51
Anticipo de Usuarios	18,264,600.59	
Acreedores Diversos		5,314,306.89
Retenciones por Pagar	761,292.87	
Contribuciones y aport.por pagar		809,973.06
Documentos por pagar	1,526,480.35	
Obra Pública	4,447,160.68	
I.V.A. por pagar 16%	110,335.98	
<b>CAMBIO EN PASIVO</b>	<b>25,109,870.47</b>	<b>6,687,111.46</b>
<b>CAPITAL</b>		
Resultados Ejercicios Anteriores		
<b>CAMBIO EN CAPITAL</b>	<b>0.00</b>	<b>0.00</b>
<b>TOTAL</b>	<b>31,087,152.05</b>	<b>31,087,152.05</b>

ING.MIGUEL ANGEL PAREDES  
PRESIDENTE MUNICIPAL



LIC.LUIS MANUEL MAGAÑA MAGAÑA  
DIRECTOR GENERAL

C.P.FELIPE FLORES MEDINA  
COMISARIO DE LA CAPASU





COMISIÓN DEL AGUA POTABLE, ALCANTARILLADO Y SANEAMIENTO DE URUAPAN  
ESTADO DE FLUJOS DE EFECTIVO  
AL 31 DE DICIEMBRE DE 2020  
(en miles de pesos)




CONCEPTO	2019	2020
<b>Flujos de Efectivo de las Actividades de Gestión</b>		
<b>Origen</b>	\$ 216,671,630.59	\$ 228,016,725.10
Impuestos		
Contribuciones de mejoras		
Derechos		
Productos de Tipo Corriente	\$ 296,709.80	\$ 588,875.65
Aprovechamientos de Tipo Corriente	\$ 461,639.04	\$ 5,582,493.73
Ingresos por Ventas de Bienes y Servicios Producidos en Establecimientos del Gobierno	\$ 182,926,322.52	\$ 190,475,665.80
Otras Contribuciones Causadas en Ejercicios Anteriores		
<b>Participaciones y Aportaciones</b>		
Participaciones		
Aportaciones	\$ 6,602,974.91	\$ 13,130,381.23
Convenios	\$ 3,264,317.17	
<b>Transferencias, Asignaciones y Subsidios y Otras Ayudas</b>		
Transferencias Internas y Asignaciones al Sector Público		
Transferencias al Resto del Sector Público		
Subsidios y Subvenciones	-\$ 301,519.85	-\$ 3,028,978.81
Ayudas Sociales		
Pensiones y Jubilaciones		
<b>Otros Ingresos y Beneficios</b>	\$ 23,421,187.00	\$ 21,268,287.50
<b>Aplicación</b>	\$ 146,815,008.18	\$ 162,279,576.87
Servicios Personales	\$ 62,626,369.45	\$ 97,878,867.14
Materiales y Suministros	\$ 48,418,933.63	\$ 45,766,725.65
Servicios Generales	\$ 35,769,705.10	\$ 18,633,984.08
Transferencias, Asignaciones, Subsidios y Otras Ayudas		
Transferencias Internas y Asignaciones al Sector Público		
Transferencias al Resto del Sector Público		
Subsidios y Subvenciones		
Ayudas Sociales		
Pensiones y Jubilaciones		
Transferencias a Fideicomisos, Mandatos y Contratos Análogos		
Transferencias a la Seguridad Social		
Donativos		
Transferencias al Exterior		
<b>Participaciones y Aportaciones</b>		
Participaciones		
Aportaciones		
Convenios		
<b>Flujos netos de Efectivo por Actividades de Operación</b>	\$ 69,856,622.41	\$ 65,737,148.23
<b>Flujos de Efectivo de las Actividades de Inversión</b>		
<b>Origen</b>	\$ -	\$ -

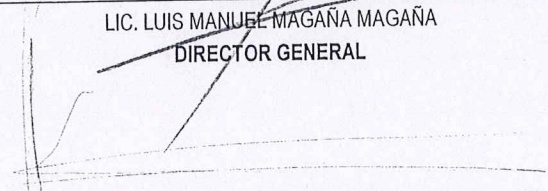


CONCEPTO	2019	2020
Contribuciones de Capital		
Venta de Activos Físicos		
Otros		
<b>Aplicación</b>	\$ 29,452,292.15	\$ 40,282,191.34
Bienes Inmuebles y Muebles	\$ 5,047,366.99	\$ 7,266,842.48
Construcciones en Proceso (Obra Pública)	\$ 24,404,925.16	\$ 33,015,348.86
Otros		
<b>Flujos netos de Efectivo por Actividades de Inversión</b>	<b>\$ 29,452,292.15</b>	<b>\$ 40,282,191.34</b>
<b>Flujo de Efectivo de las Actividades de Financiamiento</b>		
<b>Origen</b>	\$ -	\$ -
Endeudamiento Neto		
Interno		
Externo		
Incremento de Otros Pasivos		
Disminución de Activos Financieros		
<b>Aplicación</b>	\$ 23,682,712.19	\$ 17,528,709.74
Incremento de Activos Financieros		
Servicios de la Deuda		
Interno		
Externo		
Disminución de otros Pasivos	\$ 23,682,712.19	\$ 17,528,709.74
<b>Flujos netos de Efectivo por Actividades de Financiamiento</b>	<b>\$ 23,682,712.19</b>	<b>\$ 17,528,709.74</b>
<b>Incremento/Dismutación Neta en el Efectivo y Equivalentes al Efectivo</b>	<b>\$ 16,721,618.07</b>	<b>\$ 7,926,247.15</b>
Efectivo y Equivalentes al Efectivo al Inicio del Ejercicio	\$ 2,750,255.58	\$ 19,471,873.65
Efectivo y Equivalentes al Efectivo al Final del Ejercicio	\$ 19,471,873.65	\$ 27,398,120.80



  
 ING. MIGUEL ANGEL PAREDES  
 PRESIDENTE MUNICIPAL PROVISIONAL

  
 LIC. LUIS MANUEL MAGAÑA MAGAÑA  
 DIRECTOR GENERAL

  
 C.P. FELIPE FLORES MEDINA  
 COMISARIO DE LA JUNTA DE GOBIERNO

"Bajo protesta de decir verdad, declaramos que este reporte y sus notas son razonablemente correctos, y son responsabilidad del emisor."





Cuenta Contable	Saldo Inicial (SI) 1	Cargos del Período 2	Abonos del Período 3	Saldo Final (SF) 4 (1+2-3)	Flujo del Período (SI-SF) (1-4)
<b>1 ACTIVO</b>					
<b>1.1 ACTIVO CIRCULANTE</b>					
1.1.1 Efectivo y Equivalentes					
1.1.1.1 Efectivo	\$ 1,121,802.87	\$ 1,646,625.40	\$ 2,080,413.13	\$ 688,015.14	\$ 433,787.73
1.1.1.2 Bancos/Tesorería	\$ 18,133,717.04	\$ 111,637,700.84	\$ 102,373,297.08	\$ 27,398,120.80	-\$ 9,264,403.76
1.1.1.3 Bancos/Dependencias y Otros				\$ -	\$ -
1.1.1.4 Inversiones Temporales (Hasta 3 meses)				\$ -	\$ -
1.1.1.5 Fondos con Afectación Específica				\$ -	\$ -
1.1.1.6 Depósitos de Fondos de Terceros en Garantía y/o Administración				\$ -	\$ -
1.1.1.9 Otros Efectivos y Equivalentes	\$ 14,227,725.89	\$ 4,642,699.14	\$ 4,871,545.82	\$ 13,998,879.21	\$ 228,846.68
1.1.2 Derechos a Recibir Efectivo o Equivalentes				\$ -	\$ -
1.1.2.1 Inversiones Financieras de Corto Plazo				\$ -	\$ -
1.1.2.2 Cuentas por Cobrar a Corto Plazo	\$ 20,638,796.94	\$ 7,885,143.83	\$ 7,313,184.63	\$ 21,210,756.14	-\$ 571,959.20
1.1.2.3 Deudores Diversos por Cobrar a Corto Plazo	\$ 5,056,590.61	\$ 2,914,142.43	\$ 7,464,005.85	\$ 506,727.19	\$ 4,549,863.42
1.1.2.4 Ingresos por Recuperar a Corto Plazo				\$ -	\$ -
1.1.2.5 Deudores por Anticipos de la Tesorería a Corto Plazo				\$ -	\$ -
1.1.2.6 Prestamos Otorgados a Corto Plazo				\$ -	\$ -
1.1.2.9 Otros Derechos a Recibir Efectivo o Equivalentes a Corto Plazo				\$ -	\$ -
1.1.3 Derechos a Recibir Bienes o Servicios				\$ -	\$ -
1.1.3.1 Anticipo a Proveedores por Adquisición de Bienes y Prestación de Servicios a Corto Plazo	\$ 3,541,389.25		\$ 7,504.20	\$ 3,533,885.05	\$ 7,504.20
1.1.3.2 Anticipo a Proveedores por Adquisición de Bienes Inmuebles y Muebles a Corto Plazo					
1.1.3.3 Anticipo a Proveedores por Adquisición de Bienes Intangibles a Corto Plazo					
1.1.3.4 Anticipo a Contratistas por Obras Públicas a Corto Plazo					
1.1.3.9 Otros Derechos a Recibir Bienes o Servicios a Corto Plazo					
1.1.4 Inventarios					
1.1.4.1 Inventario de Mercancías para Venta					
1.1.4.2 Inventario de Mercancías Terminadas					
1.1.4.3 Inventario de Mercancías en Proceso de Elaboración					
1.1.4.4 Inventario de Materias Primas, Materiales y Suministros para Producción					
1.1.4.5 Bienes en Transito					
1.1.5 Almacenes					
1.1.5.1 Almacén de Materiales y Suministros de Consumo	\$ 2,204,921.60	\$ 1,160,484.05	\$ 978,680.47	\$ 2,386,725.18	-\$ 181,803.58
1.1.6 Estimación por Pérdida o Deterioro de Activos Circulantes					
1.1.6.1 Estimaciones para Cuentas Incobrables por Derechos a Recibir Efectivo o Equivalentes					
1.1.6.2 Estimación por Deterioro de Inventarios					
1.1.9 Otros Activos Circulantes					
1.1.9.1 Valores en Garantía					
1.1.9.2 Bienes en Garantía (Excluye Depósitos de Fondos)					
1.1.9.3 Bienes Derivados de Embargos, Decomisos, Aseguramientos y Dación en Pago					
<b>1.2 ACTIVO NO CIRCULANTE</b>					
1.2.1 Inversiones Financieras a Largo Plazo					
1.2.1.1 Inversiones a Largo Plazo					
1.2.1.2 Títulos y Valores a Largo Plazo					
1.2.1.3 Fideicomisos, Mandatos y Contratos Análogos					
1.2.1.4 Participaciones y Aportaciones de Capital					
1.2.2 Derechos a Recibir Efectivo o Equivalentes a Largo Plazo					
1.2.2.1 Documentos por Cobrar a Largo Plazo					
1.2.2.2 Deudores Diversos a Largo Plazo					
1.2.2.3 Ingresos por Recuperar a Largo Plazo					
1.2.2.4 Prestamos Otorgados a Largo Plazo					
1.2.2.9 Otros Derechos a Recibir Efectivo o Equivalentes a Largo Plazo					
1.2.3 Bienes Inmuebles, Infraestructura y Construcciones en Proceso					
1.2.3.1 Terrenos					
1.2.3.2 Viviendas					
1.2.3.3 Edificios no Residenciales					
1.2.3.4 Infraestructura					



Cuenta Contable	Saldo Inicial (SI) 1	Cargos del Periodo 2	Abonos del Periodo 3	Saldo Final (SF) 4 (1+2-3)	Flujo del Periodo (SI-SF) (1-4)
1.2.3.5 Construcciones en Proceso en Bienes de Dominio Público	\$ 249,204,325.24	\$ 6,069,461.57	\$ 7,856,851.65	\$ 247,416,935.16	\$ 1,787,390.08
1.2.3.6 Construcciones en Proceso en Bienes Propios					
1.2.3.9 Otros Inmuebles					
1.2.4 Bienes Muebles	\$ 51,247,572.73	\$ 26,549.12		\$ 51,274,121.85	-\$ 26,549.12
1.2.4.1 Mobiliario y Equipo de Administración					
1.2.4.2 Mobiliario y Equipo Educativo y Recreativo					
1.2.4.3 Equipo e Instrumental Médico y de Laboratorio					
1.2.4.4 Equipo de Transporte					
1.2.4.5 Equipo de Defensa y Seguridad					
1.2.4.6 Maquinaria, Otros Equipos y Herramientas					
1.2.4.7 Colecciones, Obras de Arte y Objetos Valiosos					
1.2.4.8 Activos Biológicos					
1.2.5 Activos Intangibles					
1.2.5.1 Software					
1.2.5.2 Patentes, Marcas y Derechos					
1.2.5.3 Concesiones y Franquicias					
1.2.5.4 Licencias					
1.2.5.9 Otros Activos Intangibles					
1.2.6 Depreciación, Deterioro y Amortización Acumulada de Bienes					
1.2.6.1 Depreciación Acumulada de Bienes Inmuebles					
1.2.6.2 Depreciación Acumulada de Infraestructura					
1.2.6.3 Depreciación Acumulada de Bienes Muebles					
1.2.6.4 Deterioro Acumulado de activos Biológicos					
1.2.6.5 Amortización Acumulada de Activos Intangibles					
1.2.7 Activos Diferidos					
1.2.7.1 Estudios, Formulación y Evaluación de Proyectos					
1.2.7.2 Derechos sobre Bienes en Regimen de Arrendamiento Financiero					
1.2.7.3 Gastos Pagados por Adelantado a Largo Plazo					
1.2.7.4 Anticipos a Largo Plazo					
1.2.7.5 Beneficios al Retiro de Empleados Pagados por Adelantado					
1.2.7.9 Otros Activos Diferidos					
1.2.8 Estimación por Pérdida o Deterioro de Activos no Circulantes					
1.2.8.1 Estimaciones por Pérdida de Cuentas Incobrables de Documentos por Cobrar a Largo Plazo					
1.2.8.2 Estimaciones por Pérdida de Cuentas Incobrables de Deudores Diversos por Cobrar a Largo Plazo					
1.2.8.3 Estimaciones por Pérdida de Cuentas Incobrables de Ingresos por Cobrar a Largo Plazo					
1.2.8.4 Estimaciones por Pérdida de Cuentas Incobrables de Préstamos Otorgados a Largo Plazo					
1.2.8.9 Estimaciones por Pérdida de Otras Cuentas Incobrables a Largo Plazo					
1.2.9 Otros Activos no Circulantes					
1.2.9.1 Bienes en Concesión					
1.2.9.2 Bienes en Arrendamiento Financiero					
1.2.9.3 Bienes en Comodato					



ING. MIGUEL ANGEL PAREDES MENDOZA  
PRESIDENTE MUNICIPAL PROVISIONAL

LIC. LUIS MANUEL MAGAÑA MAGAÑA  
DIRECTOR GENERAL

C. P. FELIPE FLORES MEDINA  
COMISARIO DE LA JUNTA DE GOBIERNO

"Bajo protesta de decir verdad, declaramos que este reporte y sus notas son razonablemente correctos, y son responsabilidad del emisor."



## INDICE

### II. INFORMACION PRESUPUESTARIA:

a) Estado analítico de ingresos, del que se deriva la presentación en clasificación económica por fuente de financiamiento y concepto, incluyendo los ingreso excedentes generados;

1 Estado analítico de ingresos presupuestales por ente público/rubro;

2 Estado analítico de ingresos presupuestales por ente público/rubro/tipo;

3 Estado analítico de ingresos presupuestales por ente público/rubro /tipo/clase;

4 Estado analítico de ingresos presupuestales por ente público/área administrativa recaudadora/rubro/tipo/clase;

5 Estado analítico de ingresos presupuestales por ente público/clasificación económica/rubro/tipo;

6 Estado analítico de ingresos presupuestales por ente público/clasificación económica/rubro/tipo/clase.

b) Estado analítico del ejercicio del presupuesto de egresos del que se derivan las siguientes clasificaciones:

I) Administrativa;

II) Económica y por objeto del gasto, y

III) Funcional – programática;

Estados e informes agregados:

1. Estado del ejercicio del presupuesto por capítulo del gasto por ente público/capítulo del gasto;

2. Estado del ejercicio del presupuesto por capítulo del gasto por ente público/clasificación económica;

3. Estado del ejercicio del presupuesto por capítulo del gasto por ente público/clasificación económica/capítulo del gasto;

4. Estado del ejercicio del presupuesto por capítulo del gasto por ente público/función;

5. Estado del ejercicio del presupuesto por capítulo del gasto por ente público/fuente de financiamiento.

Estados e informes administrativos:

1. Estado del ejercicio del presupuesto por capítulo del gasto por ramo o dependencia/unidad responsable;

2. Estado del ejercicio del presupuesto por capítulo del gasto por ramo o dependencia/clasificación económica;

3. Estado del ejercicio del presupuesto por capítulo del gasto por ramo o dependencia/clasificación económica/capítulo del gasto;



4. Estado del ejercicio del presupuesto por capítulo del gasto por ramo o dependencia/capítulo y concepto del gasto;
5. Estado del ejercicio del presupuesto por capítulo del gasto por ramo o dependencia/función a segundo y tercer dígito;
6. Estado del ejercicio del presupuesto por capítulo del gasto por ramo o dependencia/unidad responsable/capítulo y concepto del gasto;
7. Estado del ejercicio del presupuesto por capítulo del gasto por ramo o dependencia/programa.
8. Estado del ejercicio del presupuesto por capítulo del gasto por ramo o dependencia/unidad responsable/programa;
9. Estado del ejercicio del presupuesto por capítulo del gasto por ramo o dependencia/unidad responsable/programa/objeto del gasto por capítulo.

El estado analítico del ejercicio del presupuesto de egresos deberá identificar los montos y adecuaciones presupuestarias y subejercicios por ramo y/o programa;

(Art. 46, 48,55 y quinto transitorio de la ley general de contabilidad gubernamental; art. 11 ley de presupuesto, contabilidad gubernamental y gasto público del estado de Michoacán de Ocampo; art. 30 de la ley de fiscalización superior para el estado de Michoacán de Ocampo).

- c) Presentar la relación de los bienes que componen el inventario municipal conforme a los formatos electrónicos que emita el CONAC, cuyo inventario físico deberá estar debidamente conciliado con el registro contable. (ART 23, 27 de la ley general de contabilidad gubernamental; y los documentos emitidos por el CONAC, expuestos en la circular enviada por la ASM a los municipios el 11 de diciembre 2012).

2. Reporte de la aplicación de la Deuda Pública adquirida para inversiones públicas productivas conforme a los siguientes datos:

- I. Fecha de contratación;
- II. Tipo de Obligación;
- III. Fin, destino y objeto;
- IV. Acreedor, proveedor o contratista.
- V. Importe total, desagregando capital e interés, a la fecha del reporte;
- VI. Garantía otorgada;
- VII. Plazo;
- VIII. Tasa a la que, en su caso esté sujeta, y





Fuente del Ingreso (3)	Ley de Ingresos Estimada (4)	Modificado (5)	Devengado (6)	Recaudado (7)	Avance de Recaudación Recaudación/Estimación (8)
<b>FUENTE DEL INGRESO:</b>	\$ 243,870,182.86			\$ 203,249,823.78	83.34%
I. IMPUESTOS					
II. CONTRIBUCIONES DE MEJORAS					
III. DERECHOS					
IV. CONTRIBUCIONES NO COMPRENDIDAS EN LAS FRACCIONES ANTERIORES, CAUSADAS EN EJERCICIOS FISCALES ANTERIORES					
V. PRODUCTOS					
VI. APROVECHAMIENTOS					
VII. INGRESOS POR VENTA DE BIENES Y SERVICIOS	\$ 196,096,688.77			\$ 173,795,912.59	89%
VIII. PARTICIPACIONES Y APORTACIONES	\$ 47,773,494.09			\$ 29,453,911.19	
IX. TRANSFERENCIAS, SUBSIDIOS Y OTRAS AYUDAS					
X. INGRESOS DERIVADOS DE FINANCIAMIENTO					#DIV/0!
<b>ESTADO DE ANALÍTICO DE INGRESOS POR FUENTE DE CONTRIBUCIÓN</b>					

TRIBUTARIOS (3)	Estimación Anual (4)	Modificado (5)	Devengado (6)	Recaudado (7)	Avance de Recaudación (8)
IMPUESTOS SOBRE LOS INGRESOS					
IMPUESTOS SOBRE EL PATRIMONIO					
IMPUESTO SOBRE LA PRODUCCIÓN, EL CONSUMO Y LAS TRANSACCIONES					
IMPUESTOS AL COMERCIO EXTERIOR					
IMPUESTOS SOBRE NOMINAS Y ASIMILABLES					
IMPUESTOS ECOLÓGICOS					
ACCESORIOS					
OTROS IMPUESTOS					
<b>SUB-TOTAL TRIBUTARIOS</b>	\$ -	\$ -	\$ -	\$ -	
<b>NO-TRIBUTARIOS</b>					
I. DERECHOS				\$ -	#DIV/0!
II. PRODUCTOS				\$ 326,804.69	#DIV/0!
III. APROVECHAMIENTOS	\$ 4,909,488.02			\$ 5,582,493.73	11.4%
IV. CONTRIBUCIONES DE MEJORAS					
<b>SUB-TOTAL NO-TRIBUTARIOS</b>	\$ 4,909,488.02	\$ -	\$ -	\$ 5,909,298.42	120%
<b>TOTALES</b>	\$ 4,909,488.02	\$ -	\$ -	\$ 209,159,122.20	84%



*[Signature]*  
ING. MIGUEL ANGEL PAREDES MORALES  
PRESIDENTE MUNICIPAL PROPRIO  
LUCHEIS MARQUEL MAGAÑA MAGAÑA  
DIRECTOR GENERAL

C.P. FELIPE FLORES MEDINA  
COMISARIO DE LA CAPASU



Fuente del Ingreso (3)	Ley de Ingresos Estimada (4)	Modificado (5)	Devengado (6)	Recaudado (7)	Avance de Recaudación Recaudación/Estimación (8)
1. IMPUESTOS					
11. Impuestos sobre los ingresos					
12. Impuestos sobre el patrimonio					
13. Impuestos sobre la producción, el consumo y las transacciones					
14. Impuestos al comercio exterior					
15. Impuestos sobre nómina y asimilables					
16. Impuestos ecológicos					
17. Accesorios					
18. Otros impuestos					
19. Impuestos no comprendidos en la fracciones de la Ley de Ingresos causadas en ejercicios fiscales anteriores pendientes de liquidación o pago					
SUBTOTAL	(9)	(9)	(9)	(9)	(9)
2. CUOTAS Y APORTACIONES DE SEGURIDAD SOCIAL					
21. Aportaciones para fondos de vivienda					
22. Cuotas para el seguro social					
23. Cuotas de ahorro para el retiro					
24. Otras cuotas y aportaciones para la seguridad social					
25. Accesorios					
SUBTOTAL	(9)	(9)	(9)	(9)	(9)
3. CONTRIBUCIONES DE MEJORAS					
31. Contribución de mejoras por obras públicas	\$ -			\$ -	0%
39. Contribuciones de mejoras no comprendidas en las fracciones de la Ley de Ingresos causadas en ejercicios fiscales anteriores pendientes de liquidación o pago	\$ -			\$ -	0%
SUBTOTAL	\$ -	(9)	(9)	\$ -	0%
4. DERECHOS					
41. Derechos por el uso, goce, aprovechamiento o explotación de bienes de dominio público					
42. Derechos a los hidrocarburos	\$ -			\$ -	#DIV/0!
43. Derechos por prestación de servicios	\$ -			\$ -	#DIV/0!
44. Otros derechos					
45. Accesorios					
49. Derechos no comprendidos en las fracciones de la Ley de Ingresos causadas en ejercicios fiscales anteriores pendientes de liquidación o pago					
SUBTOTAL	\$ -	(9)	(9)	\$ -	#DIV/0!
5. PRODUCTOS					
51. Productos de tipo corriente	\$ -			\$ 326,804.69	#DIV/0!
52. Productos de Capital					
59. Productos no comprendidos en las fracciones de la Ley de Ingresos causadas en ejercicios fiscales anteriores pendientes de liquidación o pago					
SUBTOTAL	\$ -	(9)	(9)	\$ 326,804.69	#DIV/0!
6. APROVECHAMIENTOS					





Fuente del Ingreso (3)	Ley de Ingresos Estimada (4)	Modificado (5)	Devengado (6)	Recaudado (7)	Avance de Recaudación Recaudación/Estimación (8)
61. Aprovechamientos de tipo corriente	\$ 4,909,488.02			\$ 5,582,493.73	114%
62. Aprovechamientos de capital					
69. Aprovechamientos no comprendidos en las fracciones de la Ley de Ingresos causadas en ejercicios fiscales anteriores pendientes de liquidación o pago					
<b>SUBTOTAL:</b>	\$ 4,909,488.02	(9)	(9)	\$ 5,582,493.73	114%
<b>7. INGRESOS POR VENTA DE BIENES Y SERVICIOS</b>					
71. Ingresos por ventas de bienes y servicios de Organismos Descentralizados	\$ 196,096,688.77			\$ 173,795,912.59	89%
<b>SUBTOTAL:</b>	\$ 196,096,688.77	(9)	(9)	\$ 173,795,912.59	89%
<b>8. PARTICIPACIONES Y APORTACIONES</b>					
81. Participaciones	\$ 47,773,494.09			\$ 29,453,911.19	
82. Aportaciones	\$ -			\$ -	
83. Convenios	\$ -			\$ -	
<b>SUBTOTAL:</b>	\$ 47,773,494.09	(9)	(9)	\$ 29,453,911.19	62%
<b>9. TRANSFERENCIAS, SUBSIDIOS Y OTRAS AYUDAS</b>					
91. Transferencias internas y asignaciones al sector público.	\$ -			\$ -	#DIV/0!
92. Transferencias al resto del sector público					
93. Subsidios y subvenciones					
94. Ayudas sociales					
95. Pensiones y jubilaciones					
96. Transferencias a fideicomisos, mandatos y análogos					
<b>SUBTOTAL:</b>	\$ -	(9)	(9)	\$ -	#DIV/0!
<b>0. INGRESOS DERIVADOS DE FINANCIAMIENTO</b>					
01 Endeudamiento Interno	\$ -			\$ -	0%
<b>SUBTOTAL:</b>	\$ -	(9)	(9)	\$ -	(9)
<b>TOTAL</b>	\$ 248,779,670.88	(10)	(10)	\$ 209,159,122.20	84.07%



ING. MIGUEL ANGEL PAREDES MORALES  
PRESIDENTE MUNICIPAL PROTEMPORAL

LIC. LUIS MARQUEL MAGAÑA MAGAÑA  
DIRECTOR GENERAL

C. P. FELIPE FLORES MEDINA  
COMISARIO DE LA CAPASU

"Bajo protesta de decir verdad, declaramos que este reporte y sus notas son razonablemente correctos, y son responsabilidad del emisor."





Fuente del Ingreso (3)	Ley de Ingresos Estimada (4)	Modificado (5)	Devengado (6)	Recaudado (7)	Avance de Recaudación Recaudación/Estimación (8)
1. IMPUESTOS					
11. Impuestos sobre los ingresos					
111. Impuesto sobre espectáculos públicos					
112. Impuesto sobre rifas, loterías, concursos o sorteos					
12. Impuestos sobre el patrimonio					
121. Impuesto predial					
122. Impuesto sobre adquisición de bienes inmuebles					
123. Impuesto sobre lotes baldíos sin bardear o falta de banquetas					
124. Impuesto sobre enajenación de vehículos de motor usados					
125. Impuesto sobre tenencia o uso de vehículos					
13. Impuestos sobre la producción, el consumo y las transacciones					
131. Impuesto sobre servicios de hospedaje					
14. Impuestos al comercio exterior					
141. Impuestos al comercio exterior					
15. Impuestos sobre nómina y asimilables					
151. Impuestos sobre nómina y asimilables					
16. Impuestos ecológicos					
161. Impuestos ecológicos					
17. Accesorios					
171. Recargos					
172. Multas					
173. Honorarios y gastos de ejecución					
174. Actualización					
175. Otros accesorios					
18. Otros impuestos					
181. Otros impuestos					
19. Impuestos no comprendidos en la fracciones de la Ley de Ingresos causadas en ejercicios fiscales anteriores pendientes de liquidación o pago					
191. Impuestos no comprendidos en la fracciones de la Ley de Ingresos causadas en ejercicios fiscales anteriores pendientes de liquidación o pago					
<b>SUBTOTAL</b>	(9)	(9)	(9)	(9)	(9)
2. CUOTAS Y APORTACIONES DE SEGURIDAD SOCIAL					
21. Aportaciones para fondos de vivienda					
211. Aportaciones para fondos de vivienda					
22. Cuotas para el seguro social					
221. Cuotas para el seguro social					
23. Cuotas de ahorro para el retiro					
231. Cuotas de ahorro para el retiro					
24. Otras cuotas y aportaciones para la seguridad social					
241. Otras cuotas y aportaciones para la seguridad social					



Fuente del Ingreso (3)	Ley de Ingresos Estimada (4)	Modificado (5)	Devengado (6)	Recaudado (7)	Avance de Recaudación Recaudación/Estimación (8)
25. Accesorios					
251. Accesorios					
<b>SUBTOTAL</b>	(9)	(9)	(9)	(9)	(9)
<b>3. CONTRIBUCIONES DE MEJORAS</b>					
31. Contribución de mejoras por obras públicas					
311. De aumento de valor y mejoría específica de la propiedad					
312. De aportación por mejoras					
313. Aportación de particulares para obras					
314. Aportación de municipios para obras					
39. Contribuciones de mejoras no comprendidas en las fracciones de la Ley de Ingresos causadas en ejercicios fiscales anteriores pendientes de liquidación o pago					
391. Contribuciones de mejoras no comprendidas en las fracciones de la Ley de Ingresos causadas en ejercicios fiscales anteriores pendientes de liquidación o pago					
<b>SUBTOTAL</b>	(9)	(9)	(9)	(9)	(9)
<b>4. DERECHOS</b>					
41. Derechos por el uso, goce, aprovechamiento o explotación de bienes de dominio público					
411. Por la ocupación de la vía pública y servicios de mercado					
412. Por el uso u ocupación de edificaciones públicas.					
42. Derechos a los hidrocarburos					
421. Derechos a los hidrocarburos					
43. Derechos por prestación de servicios					
431. Por servicio de alumbrado público					
432. Por la prestación del servicio de abastecimiento de agua potable, alcantarillado y saneamiento.					
433. Por servicio de panteones.					
434. Por servicio de rastro.					
435. Por servicio de control canino.					
436. Por reparación de la vía pública.					
437. Por servicios de protección civil.					
438. Por servicios de parques y jardines.					
439. Por servicio de tránsito y vialidad.					
4310. Por servicios de vigilancia.					
4311. Por servicios urbanísticos, de asentamientos humanos y de protección ambiental					
4312. Por servicios de transporte público					
4313. Por servicios de transporte particular					
4314. Por la expedición y renovación de licencias para conducir vehículos automotores					
4315. Por servicios de seguridad privada					
4316. Por servicios del registro público de la propiedad raíz y del comercio y del archivo general de notarias					
4317. Por servicios del registro civil y del archivo del poder ejecutivo					
4318. Por servicios de catastro					
4319. Por servicios oficiales diversos					
<b>44. Otros derechos</b>	\$			\$	#DIV/0!



Fuente del Ingreso (3)	Ley de Ingresos Estimada (4)	Modificado (5)	Devengado (6)	Recaudado (7)	Avance de Recaudación Recaudación/Estimación (8)
441. Por Expedición, revalidación y canje de permisos o licencias para funcionamiento de establecimientos					
442. Por Expedición o revalidación de licencias o permisos para la colocación de anuncios publicitarios.					
443. Por licencias de construcción, reparación o restauración de fincas					
444. Por expedición de certificados, constancias, títulos, copias de documentos y legalización de firmas					
445. Por servicios urbanísticos					
446. Por servicios de aseo público					
447. Por servicios de administración ambiental					
448. Por inscripción a padrones					
449. Por acceso a museos					
45. Accesorios					
451. Recargos.					
452. Multas.					
453. Honorarios y gastos de ejecución.					
454. Actualización					
455. Otros accesorios					
49. Derechos no comprendidos en las fracciones de la Ley de Ingresos causadas en ejercicios fiscales anteriores pendientes de liquidación o pago					
491. Derechos no comprendidos en las fracciones de la Ley de Ingresos causadas en ejercicios fiscales anteriores pendientes de liquidación o pago					
<b>SUBTOTAL</b>	\$ -	(9)	(9)	\$ -	#DIV/0!
<b>5. PRODUCTOS</b>					
51. Productos de tipo corriente					
511. Productos derivados del uso y aprovechamiento de bienes no sujetos a régimen de dominio público					
512. Enajenación de bienes muebles no sujetos a ser inventariables					
513. Accesorios de productos					
514. Rendimiento de capital				\$ 326,804.69	#DIV/0!
515. Arrendamiento y explotación de bienes muebles e inmuebles					
516. Venta de publicaciones... del periódico oficial y otras publicaciones oficiales					
517. Suministro de calcomanías u hologramas y certificados para verificación vehicular de emisión de contaminantes					
518. Otros productos					
52. Productos de Capital					
521. Enajenación de bienes muebles e inmuebles					
59. Productos no comprendidos en las fracciones de la Ley de Ingresos causadas en ejercicios fiscales anteriores pendientes de liquidación o pago					
591. Productos no comprendidos en las fracciones de la Ley de Ingresos causadas en ejercicios fiscales anteriores pendientes de liquidación o pago					
<b>SUBTOTAL</b>	\$ -	(9)	(9)	\$ 326,804.69	#DIV/0!



Fuente del Ingreso (3)	Ley de Ingresos Estimada (4)	Modificado (5)	Devengado (6)	Recaudado (7)	Avance de Recaudación Recaudación/Estimación (8)
<b>6. APROVECHAMIENTOS</b>					
61. Aprovechamientos de tipo corriente					
611. Honorarios y gastos de ejecución	\$ 667,945.17			\$ 613,000.41	92%
612. Recargos	\$ 4,241,542.85			\$ 4,285,084.50	101%
613. Multas por falta a la reglamentación				\$ 684,408.82	#IDIV/01
614. Reintegros por responsabilidades					
615. Donativos, subsidios e indemnizaciones					
616. Indemnizaciones por daños a bienes					
617. Recuperación de costo por adjudicación de contratos de obra pública y adquisición de bienes					
618. Intervención de espectáculos públicos					
619. Otros aprovechamientos					#IDIV/01
6110. Incentivos por administración de impuestos municipales coordinados					
6111. Multas por infracciones al reglamento de la Ley de tránsito y vialidad del Estado de Michoacán de Ocampo					
6112. Multas por infracciones a la Ley de Comunicaciones y Transportes del Estado y su Reglamento					
6113. Multas por infracciones a la Ley Ambiental y de protección del Patrimonio Natural del Estado y su reglamento					
6114. Multas por infracciones a la Ley para la prevención y gestión integral de residuos en el Estado de Michoacán de Ocampo					
6115. Multas por infracciones a otras disposiciones no fiscales					
6116. Indemnizaciones de cheques devueltos por instituciones bancarias					
62. Aprovechamientos de capital					
621. Aprovechamientos de capital					
69. Aprovechamientos no comprendidos en las fracciones de la Ley de Ingresos causadas en ejercicios fiscales anteriores pendientes de liquidación o pago					
691. Aprovechamientos no comprendidos en las fracciones de la Ley de Ingresos causadas en ejercicios fiscales anteriores pendientes de liquidación o pago					
<b>SUBTOTAL</b>	\$ 4,909,488.02	(9)	(9)	\$ 5,582,493.73	114%
<b>7. INGRESOS POR VENTA DE BIENES Y SERVICIOS</b>					
71. Ingresos por ventas de bienes y servicios de Organismos Descentralizados	\$ 196,096,688.77			\$ 173,795,912.59	89%
711. Ingresos por ventas de bienes y servicios de Organismos Descentralizados					
<b>SUBTOTAL</b>	\$ 196,096,688.77	(9)	(9)	\$ 173,795,912.59	89%
<b>8. PARTICIPACIONES Y APORTACIONES</b>					
81. Participaciones					
811. Fondo general de participaciones					
812. Fondo de fomento municipal					
813. Impuesto sobre tenencia o uso de vehículos					
814. Fondo de compensación del impuesto sobre automóviles nuevos					
815. Impuesto especial sobre producción y servicios					



Fuente del Ingreso (3)	Ley de Ingresos Estimada (4)	Modificado (5)	Devengado (6)	Recaudado (7)	Avance de Recaudación Recaudación/Estimación (8)
816. Impuesto especial sobre automoviles nuevos					
817. Impuesto sobre rifas, loterías, sorteos y concursos					
818. Inscrición de vehículos de procedencia extranjera					
819. Fondo de fiscalización					
8110. Impuesto a la venta final de gasolina y diesel					
8111. Fondo de compensación a la venta final de gasolina y diesel					
8112. Derechos de peaje (capufe)					
8113. Incentivos por la administración del impuesto sobre automoviles nuevos					
8114. Fondo de compensación por incremento en exención del impuesto sobre automoviles nuevos					
8115. Otras participaciones	\$ -			\$ -	#DIV/0! #DIV/0!
82. Aportaciones					
821. Fondo de aportaciones para la Infraestructura Social Municipal					
822. Fondo de aportaciones para el Fortalecimiento de los Municipios y de las Demarcaciones Territoriales del Distrito Federal					
823. Fondo de aportaciones para la educación básica y normal					
824. Fondo de aportaciones para los servicios de salud					
825. Fondo de aportaciones multiples					
826. Fondo de aportaciones para la educación tecnológica y de adultos					
827. Fondo de aportaciones para la seguridad pública de los Estados y del DF					
828. Fondo de aportaciones para el fortalecimiento de las Entidades Federativas					
83. Convenios	\$ -			\$ 29,453,911.19	
831. Transferencias federales por convenio	\$ 47,773,494.09				
832. Transferencias estatales por convenio					
833. Incentivos por actos de fiscalización concurrente a contribuyentes de Impuesto al Valor Agregado					
834. Incentivos por actos de fiscalización concurrente a contribuyentes del Impuesto Sobre la Renta					
835. Incentivos por la Administración del Impuesto Sobre la Renta, Impuesto al Valor Agregado e Impuesto Empresarial a tasa única, de pequeños contribuyentes					
836. Incentivos por la administración del Impuesto Sobre la Renta de contribuyentes intermedios					
837. Incentivos por la administración del Impuesto sobre la renta por enajenación de bienes inmuebles					
838. Incentivos por la administración de multas federales no fiscales					
839. Incentivos por la administración de derechos por el otorgamiento de concesiones para el uso o goce de la zona federal marítimo terrestre					
8310. Incentivos por la recuperación de créditos fiscales federales					
8311. Accesorios					
8312. Colegio de bachilleres del Estado de Michoacán					



Fuente del Ingreso (3)	Ley de Ingresos Estimada (4)	Modificado (5)	Devengado (6)	Recaudado (7)	Avance de Recaudación Recaudación/Estimación (8)
8313. Colegio de estudios científicos y tecnológicos del Estado de Michoacán					
8314. Instituto de capacitación para el trabajo del Estado de Michoacán de Ocampo					
8315. Universidad de la Ciénega del Estado de Michoacán de Ocampo					
8316. Universidad intercultural indígena del Estado de Michoacán					
8317. Universidad Michoacana de San Nicolás de Hidalgo					
8318. Universidad tecnológica de Morelia					
8319. Consejo nacional para la cultura y las artes					
8320. Proyecto de cultura teatro Mariano Matamoros					
8321. Medio ambiente y recursos naturales					
8322. Programa de apoyo a la juventud					
8323. Programa de apoyo al empleo					
8324. Fondo de apoyo para la micro, pequeña y mediana empresa					
8325. Programa de competitividad en logística y programa de abasto (prologica)					
8326. Programa de escuelas de calidad					
8327. Programa nacional de becas de educación superior					
8328. Programa de salud					
8329. Servicios de salud a la comunidad					
8330. Gastos de operación para unidades medicas					
8331. Previsiones salariales para el fortalecimiento de los servicios de salud					
8332. Programa desarrollo turístico					
8333. Programa hidráulico					
8334. Programa instancia de mujeres					
8335. Programa al (FONREGION)					
8336. Fondo para el desarrollo integral de los pueblos y comunidades indígenas					
8337. Programa de infraestructura básica para la atención de los pueblos indígenas					
8338. Programa 3X1 para migrantes					
8339. Fondo de apoyo al migrante					
8340. Programa para el campo					
8341. Programa de FONHAPO					
8342. Infraestructura deportiva municipal					
8343. Subsidios en seguridad pública municipal					
8344. Subsidios de apoyo a las Entidades Federativas en materia de seguridad pública (PROASP)					
8345. Subsidio policía estatal acreditable					
8346. Fondo para la accesibilidad en el transporte público para las personas con discapacidad					
8347. Fondos metropolitanos					
8348. Infraestructura y equipamiento para programas de atención a grupos vulnerables: niñas, niños y adolescentes con discapacidad y personas adultas mayores					



Fuente del Ingreso (3)	Ley de Ingresos Estimada (4)	Modificado (5)	Devengado (6)	Recaudado (7)	Avance de Recaudación Recaudación/Estimación (8)
8349. Programa para el fortalecimiento nacional de la promoción, protección y seguimiento del cumplimiento de los derechos de la infancia					
8350. Programa de producción forestal (CONAFORT)					
8351. Programa oportunidades (Secretaría de Salud)					
8352. Pavimentación, espacios deportivos, alumbrado y rehabilitación de espacios deportivos					
8353. Implementación de la reforma penal					
8354. Aportaciones federales para la alimentación de internos por la comisión de delitos del fuero federal (socorro de la Ley)					
8355. Sistema de protección social en salud (seguro popular)					
8356. Apoyos extraordinarios de la federación, de libre programación					
<b>SUBTOTAL</b>	\$ 47,773,494.09	(9)	(9)	\$ 29,453,911.19	62%
<b>9. TRANSFERENCIAS, SUBSIDIOS Y OTRAS AYUDAS</b>					
91. Transferencias internas y asignaciones al sector público.	\$			\$	
911. Transferencias internas y asignaciones al sector público.					
92. Transferencias al resto del sector público					
921. Transferencias al resto del sector público					
93. Subsidios y subvenciones					
931. Subsidios y subvenciones					
94. Ayudas sociales					
941. Ayudas sociales					
95. Pensiones y jubilaciones					
951. Pensiones y jubilaciones					
96. Transferencias a fideicomisos, mandatos y análogos					
961. Transferencias a fideicomisos, mandatos y análogos					
<b>SUBTOTAL</b>	\$	(9)	(9)	\$	#DIV/0!
<b>0. INGRESOS DERIVADOS DE FINANCIAMIENTO</b>	\$			\$	
01. Endeudamiento Interno					
011. Endeudamiento Interno		(9)	(9)		(9)
<b>SUBTOTAL</b>	\$ 248,779,670.88	(10)	(10)	\$ 209,159,122.20	84%
<b>TOTAL</b>					



ING. MIGUEL ANGEL PARENTES  
PRESIDENTE MUNICIPAL PAPAANTLA  
LIC. LUIS MANUEL MAGAÑA MAGAÑA  
DIRECTOR GENERAL

C.P. FELIPE FLORES MEDINA  
COMISARIO DE LA CAPASU

"Bajo protesta de decir verdad, declaramos que este reporte y sus notas son razonablemente correctos, y son responsabilidad del emisor."





Área administrativa Recaudadora/Fuente del Ingreso (3)	Ley de Ingresos Estimada (4)	Modificado (5)	Devengado (6)	Recaudado (7)	Avance de Recaudación Recaudación/Estimación (8)
<b>INGRESOS CORRIENTES</b>					
<b>1. IMPUESTOS</b>					
11. Impuestos sobre los ingresos					
111. Impuesto sobre espectáculos públicos					
112. Impuesto sobre rifas, loterías, concursos o sorteos					
12. Impuestos sobre el patrimonio					
121. Impuesto predial					
122. Impuesto sobre adquisición de bienes inmuebles					
123. Impuesto sobre lotes baldíos sin bardear o falta de banquetas					
124. Impuesto sobre enajenación de vehículos de motor usados					
125. Impuesto sobre tenencia o uso de vehículos					
13. Impuestos sobre la producción, el consumo y las transacciones					
131. Impuesto sobre servicios de hospedaje					
14. Impuestos al comercio exterior					
141. Impuestos al comercio exterior					
15. Impuestos sobre nómina y asimilables					
151. Impuestos sobre nómina y asimilables					
16. Impuestos ecológicos					
161. Impuestos ecológicos					
17. Accesorios					
171. Recargos					
172. Multas					
173. Honorarios y gastos de ejecución					
174. Actualización					
175. Otros accesorios					
18. Otros impuestos					
181. Otros impuestos					
19. Impuestos no comprendidos en la fracciones de la Ley de Ingresos causadas en ejercicios fiscales anteriores pendientes de liquidación o pago					
191. Impuestos no comprendidos en la fracciones de la Ley de Ingresos causadas en ejercicios fiscales anteriores pendientes de liquidación o pago					
<b>SUBTOTAL</b>	(9)	(9)	(9)	(9)	(9)
<b>2. CUOTAS Y APORTACIONES DE SEGURIDAD SOCIAL</b>					
21. Aportaciones para fondos de vivienda					
211. Aportaciones para fondos de vivienda					
22. Cuotas para el seguro social					
221. Cuotas para el seguro social					
23. Cuotas de ahorro para el retiro					
231. Cuotas de ahorro para el retiro					
24. Otras cuotas y aportaciones para la seguridad social					



Area administrativa Recaudadora/Fuente del Ingreso (3)	Ley de Ingresos Estimada (4)	Modificado (5)	Devengado (6)	Recaudado (7)	Avance de Recaudación Recaudación/Estimación (8)
241.Otras cuotas y aportaciones para la seguridad social					
25.Accesorios					
251.Accesorios			(9)	(9)	(9)
<b>SUBTOTAL</b>	(9)	(9)	(9)	(9)	(9)
<b>3. CONTRIBUCIONES DE MEJORAS</b>					
31.Contribución de mejoras por obras públicas					
311.De aumento de valor y mejoría específica de la propiedad					
312.De aportación por mejoras					
313.Aportación de particulares para obras					
314.Aportación de municipios para obras					
39. Contribuciones de mejoras no comprendidas en las fracciones de la Ley de Ingresos causadas en ejercicios fiscales anteriores pendientes de liquidación o pago					
391. Contribuciones de mejoras no comprendidas en las fracciones de la Ley de Ingresos causadas en ejercicios fiscales anteriores pendientes de liquidación o pago					
<b>SUBTOTAL</b>	(9)	(9)	(9)	(9)	(9)
<b>4. DERECHOS</b>					
41.Derechos por el uso, goce, aprovechamiento o explotación de bienes de dominio público					
411.Por la ocupación de la vía pública y servicios de mercado					
412.Por el uso u ocupación de edificaciones públicas.					
42.Derechos a los hidrocarburos					
421.Derechos a los hidrocarburos					
43.Derechos por prestación de servicios					
431.Por servicio de alumbrado público					
432.Por la prestación del servicio de abastecimiento de agua potable, alcantarillado y saneamiento.					
433.Por servicio de panteones.					
434.Por servicio de rastro.					
435.Por servicio de control canino.					
436.Por reparación de la vía pública.					
437.Por servicios de protección civil.					
438.Por servicios de parques y jardines.					
439.Por servicio de tránsito y vialidad.					
4310.Por servicios de vigilancia.					
4311.Por servicios urbanísticos, de asentamientos humanos y de protección ambiental					
4312.Por servicios de transporte público					
4313.Por servicios de transporte particular					
4314.Por la expedición y renovación de licencias para conducir vehículos automotores					
4315.Por servicios de seguridad privada					
4316.Por servicios del registro publico de la propiedad raiz y del comercio y del archivo general de notarias					
4317.Por servicios del registro civil y del archivo del poder ejecutivo					
4318.Por servicios de catastro					
4319.Por servicios oficiales diversos					



Area administrativa Recaudadora/Fuente del Ingreso (3)	Ley de Ingresos Estimada (4)	Modificado (5)	Devengado (6)	Recaudado (7)	Avance de Recaudación Recaudación/Estimación (8)
44. Otros derechos					#DIV/0!
441. Por Expedición, revalidación y canje de permisos o licencias para funcionamiento de establecimientos					
442. Por Expedición o revalidación de licencias o permisos para la colocación de anuncios publicitarios.					
443. Por licencias de construcción, reparación o restauración de fincas					
444. Por expedición de certificados, constancias, títulos, copias de documentos y legalización de firmas					
445. Por servicios urbanísticos					
446. Por servicios de aseo público					
447. Por servicios de administración ambiental					
448. Por inscripción a padrones					
449. Por acceso a museos					
45. Accesorios					
451. Recargos					
452. Multas					
453. Honorarios y gastos de ejecución.					
454. Actualización					
455. Otros accesorios					
49. Derechos no comprendidos en las fracciones de la Ley de Ingresos causadas en ejercicios fiscales anteriores pendientes de liquidación o pago					
491. Derechos no comprendidos en las fracciones de la Ley de Ingresos causadas en ejercicios fiscales anteriores pendientes de liquidación o pago					#DIV/0!
	\$	(9)	(9)	\$	
<b>SUBTOTAL</b>					
<b>INGRESOS DE CAPITAL</b>					
<b>5. PRODUCTOS</b>					
51. Productos de tipo corriente					
511. Productos derivados del uso y aprovechamiento de bienes no sujetos a regimen de dominio público					
512. Enajenación de bienes muebles no sujetos a ser inventariables					
513. Accesorios de productos					
514. Rendimiento de capital					
515. Arrendamiento y explotación de bienes muebles e inmuebles					
516. Venta de publicaciones del periódico oficial y otras publicaciones oficiales					
517. Suministro de calcomanias u hologramas y certificados para verificación vehicular de emisión de contaminantes					
518. Otros productos					
52. Productos de Capital					
521. Enajenación de bienes muebles e inmuebles					
59. Productos no comprendidos en las fracciones de la Ley de Ingresos causadas en ejercicios fiscales anteriores pendientes de liquidación o pago					
				326,804.69	#DIV/0!



Area administrativa Recaudadora/Fuente del Ingreso (3)	Ley de Ingresos Estimada (4)	Modificado (5)	Devengado (6)	Recaudado (7)	Avance de Recaudación Recaudación/Estimación (8)
591.Productos no comprendidos en las fracciones de la Ley de Ingresos causadas en ejercicios fiscales anteriores pendientes de liquidación o pago	\$ -	(9)	(9)	\$ 326,804.69	#DIV/0!
<b>SUBTOTAL</b>					
6. APROVECHAMIENTOS					
61.Aprovechamientos de tipo corriente	667,945.17			613,000.41	92%
611.Honorarios y gastos de ejecución	4,241,542.85			4,285,084.50	101%
612.Recargos				684,408.82	#DIV/0!
613.Multas por falta a la reglamentación					
614.Reintegros por responsabilidades					
615.Donativos, subsidios e indemnizaciones					
616.Indemnizaciones por daños a bienes					
617.Recuperación de costo por adjudicación de contratos de obra pública y adquisición de bienes					
618.Intervención de espectáculos públicos					
619.Otros aprovechamientos					
6110.Incentivos por administración de impuestos municipales coordinados					
6111.Multas por infracciones al reglamento de la Ley de tránsito y vialidad del Estado de Michoacán de Ocampo					
6112.Multas por infracciones a la Ley de Comunicaciones y Transportes del Estado y su Reglamento					
6113.Multas por infracciones a la Ley Ambiental y de protección del Patrimonio Natural del Estado y su reglamento					
6114.Multas por infracciones a la Ley para la prevención y gestión integral de residuos en el Estado de Michoacán de Ocampo					
6115.Multas por infracciones a otras disposiciones no fiscales					
6116.Indemnizaciones de cheques devueltos por instituciones bancarias					
62.Aprovechamientos de capital					
621.Aprovechamientos de capital					
69.Aprovechamientos no comprendidos en las fracciones de la Ley de Ingresos causadas en ejercicios fiscales anteriores pendientes de liquidación o pago					
691.Aprovechamientos no comprendidos en las fracciones de la Ley de Ingresos causadas en ejercicios fiscales anteriores pendientes de liquidación o pago	\$ 4,909,488.02	(9)	(9)	\$ 5,582,493.73	114%
<b>SUBTOTAL</b>					
7. INGRESOS POR VENTA DE BIENES Y SERVICIOS					
71.Ingresos por ventas de bienes y servicios de Organismos Descentralizados	196,096,688.77			173,795,912.59	89%
711.Ingresos por ventas de bienes y servicios de Organismos Descentralizados					
<b>SUBTOTAL</b>	\$ 196,096,688.77	(9)	(9)	\$ 173,795,912.59	89%
8. PARTICIPACIONES Y APORTACIONES					
81.Participaciones					
811.Fondo general de participaciones					
812.Fondo de fomento municipal					




Area administrativa Recaudadora/Fuente del Ingreso (3)	Ley de Ingresos Estimada (4)	Modificado (5)	Devengado (6)	Recaudado (7)	Avance de Recaudación Recaudación/Estimación (8)
813. Impuesto sobre tenencia o uso de vehículos					
814. Fondo de compensación del impuesto sobre automoviles nuevos					
815. Impuesto especial sobre producción y servicios					
816. Impuesto especial sobre automoviles nuevos					
817. Impuesto sobre rifas, loterías, sorteos y concursos					
818. Inscripción de vehículos de procedencia extranjera					
819. Fondo de fiscalización					
8110. Impuesto a la venta final de gasolina y diesel					
8111. Fondo de compensación a la venta final de gasolina y diesel					
8112. Derechos de peaje (capufe)					
8113. Incentivos por la administración del impuesto sobre automoviles nuevos					
8114. Fondo de compensación por incremento en exención del impuesto sobre automoviles nuevos					#DIV/0!
8115. Otras participaciones					#DIV/0!
82. Aportaciones					
821. Fondo de aportaciones para la Infraestructura Social Municipal					
822. Fondo de aportaciones para el Fortalecimiento de los Municipios y de las Demarcaciones Territoriales del Distrito Federal					
823. Fondo de aportaciones para la educación básica y normal					
824. Fondo de aportaciones para los servicios de salud					
825. Fondo de aportaciones multiples					
826. Fondo de aportaciones para la educación tecnológica y de adultos					
827. Fondo de aportaciones para la seguridad pública de los Estados y del DF					
828. Fondo de aportaciones para el fortalecimiento de las Entidades Federativas					
83. Convenios				29,453,911.19	#DIV/0!
831. Transferencias federales por convenio	47,773,494.09				#DIV/0!
832. Transferencias estatales por convenio					
833. Incentivos por actos de fiscalización concurrente a contribuyentes de Impuesto al Valor Agregado					
834. Incentivos por actos de fiscalización concurrente a contribuyentes del Impuesto Sobre la Renta					
835. Incentivos por la Administración del Impuesto Sobre la Renta, Impuesto al Valor Agregado e Impuesto Empresarial a tasa única, de pequeños contribuyentes					
836. Incentivos por la administración del Impuesto Sobre la Renta de contribuyentes intermedios					
837. Incentivos por la administración del Impuesto sobre la renta por enajenación de bienes inmuebles					
838. Incentivos por la administración de multas federales no fiscales					



Area administrativa Recaudadora/Fuente del Ingreso (3)	Ley de Ingresos Estimada (4)	Modificado (5)	Devengado (6)	Recaudado (7)	Avance de Recaudación Recaudación/Estimación (8)
8309.Incentivos por la administración de derechos por el otorgamiento de concesiones para el uso o goce de la zona federal marítimo terrestre					
8310.Incentivos por la recuperación de créditos fiscales federales					
8311.Accesorios					
8312.Colegio de bachilleres del Estado de Michoacán					
8313.Colegio de estudios científicos y tecnológicos del Estado de Michoacán					
8314.Instituto de capacitación para el trabajo del Estado de Michoacán de Ocampo					
8315.Universidad de la Ciénega del Estado de Michoacán de Ocampo					
8316.Universidad intercultural indígena del Estado de Michoacán					
8317.Universidad Michoacana de San Nicolas de Hidalgo					
8318.Universidad tecnológica de Morelia					
8319.Consejo nacional para la cultura y las artes					
8320.Proyecto de cultura teatro Mariano Matamoros					
8321.Medio ambiente y recursos naturales					
8322.Programa de apoyo a la juventud					
8323.Programa de apoyo al empleo					
8324.Fondo de apoyo para la micro, pequeña y mediana empresa					
8325.Programa de competitividad en logística y programa de abasto (prologica)					
8326.Programa de escuelas de calidad					
8327.Programa nacional de becas de educación superior					
8328.Programa de salud					
8329.Servicios de salud a la comunidad					
8330.Gastos de operación para unidades medicas					
8331.Previsiones salariales para el fortalecimiento de los servicios de salud					
8332.Programa desarrollo turístico					
8333.Programa hidráulico					
8334.Programa instancia de mujeres					
8335.Programa al (FONREGION)					
8336.Fondo para el desarrollo integral de los pueblos y comunidades indígenas					
8337.Programa de infraestructura básica para la atención de los pueblos indígenas					
8338.Programa 3X1 para migrantes					
8339.Fondo de apoyo al migrante					
8340.Programa para el campo					
8341.Programa de FONHAPO					
8342.Infraestructura deportiva municipal					
8343.Subsidios en seguridad pública municipal					
8344.Subsidios de apoyo a las Entidades Federativas en materia de seguridad pública (PROASP)					
8345.Subsidio policia estatal acreditable					
8346.Fondo para la accesibilidad en el transporte público para las personas con discapacidad					



Area administrativa Recaudadora/Fuente del Ingreso (3)	Ley de Ingresos Estimada (4)	Modificado (5)	Devengado (6)	Recaudado (7)	Avance de Recaudación Recaudación/Estimación (8)
8347.Fondos metropolitanos					
8348.Infraestructura y equipamiento para programas de atención a grupos vulnerables: niñas, niños y adolescentes con discapacidad y personas adultas mayores					
8349.Programa para el fortalecimiento nacional de la promoción, protección y seguimiento del cumplimiento de los derechos de la infancia					
8350.Programa de producción forestal (CONAFORT)					
8351.Programa oportunidades (Secretaría de Salud)					
8352.Pavimentación, espacios deportivos, alumbrado y rehabilitación de espacios deportivos					
8353.Implementación de la reforma penal					
8354.Aportaciones federales para la alimentación de internos por la comisión de delitos del fuero federal (socorro de la Ley)					
8355.Sistema de protección social en salud (seguro popular)					
8356.Apoyos extraordinarios de la federación, de libre programación					
<b>SUBTOTAL</b>	\$ 47,773,494.09	(9)	(9)	\$ 29,453,911.19	62%
<b>9. TRANSFERENCIAS, SUBSIDIOS Y OTRAS AYUDAS</b>					#DIV/0!
91.Transferencias internas y asignaciones al sector público.					
911.Transferencias internas y asignaciones al sector público.					
92.Transferencias al resto del sector público					
921.Transferencias al resto del sector público					
93.Subsidios y subvenciones					
931.Subsidios y subvenciones					
94.Ayudas sociales					
941.Ayudas sociales					
95.Pensiones y jubilaciones					
951.Pensiones y jubilaciones					
96.Transferencias a fideicomisos, mandatos y análogos					
961.Transferencias a fideicomisos, mandatos y análogos					
<b>SUBTOTAL</b>	\$ -	(9)	(9)	\$ -	#DIV/0!
<b>0. INGRESOS DERIVADOS DE FINANCIAMIENTO</b>					
01.Endeudamiento Interno					
011.Endeudamiento Interno					
<b>SUBTOTAL</b>	(9)	(9)	(9)	(9)	(9)
<b>TOTAL</b>	\$ 248,779,670.88	(10)	(10)	\$ 209,159,122.20	84%



ING. MIGUEL ANGEL PAREDES  
PRESIDENTE MUNICIPAL

LIC. LUIS MANUEL MAGAÑA MAGAÑA  
DIRECTOR GENERAL

C.P. FELIPE FLORES MEDINA  
COMISARIO DE LA CAPASU

"Bajo protesta de decir verdad, declaramos que este reporte y sus notas son razonablemente correctos, y son responsabilidad del emisor."



COMISION DE AGUA POTABLE ALCANTARILLADO Y SANEAMIENTO DEL MUNICIPIO DE URUAPAN.  
ESTADO ANALITICO DE INGRESOS PRESUPUESTALES  
POR ENTE PÚBLICO/CLASIFICACIÓN ECONÓMICA/RUBRO/TIPO  
AL 31 DE DICIEMBRE DE 2020




Fuente del Ingreso (3)	Ley de Ingresos Estimada (4)	Modificado (5)	Devengado (6)	Recaudado (7)	Avance de Recaudación Recaudación/Estimación (8)
<b>INGRESOS CORRIENTES</b>					
<b>1. IMPUESTOS</b>					
11. Impuestos sobre los ingresos					
12. Impuestos sobre el patrimonio					
13. Impuestos sobre la producción, el consumo y las transacciones					
14. Impuestos al comercio exterior					
15. Impuestos sobre nómina y asimilables					
16. Impuestos ecológicos					
17. Accesorios					
18. Otros impuestos					
19. Impuestos no comprendidos en la fracciones de la Ley de Ingresos causadas en ejercicios fiscales anteriores pendientes de liquidación o pago					
<b>SUBTOTAL</b>	(9)	(9)	(9)	(9)	(9)
<b>2. CUOTAS Y APORTACIONES DE SEGURIDAD SOCIAL</b>					
21. Aportaciones para fondos de vivienda					
22. Cuotas para el seguro social					
23. Cuotas de ahorro para el retiro					
24. Otras cuotas y aportaciones para la seguridad social					
25. Accesorios					
<b>SUBTOTAL</b>	(9)	(9)	(9)	(9)	(9)
<b>3. CONTRIBUCIONES DE MEJORAS</b>					
31. Contribución de mejoras por obras públicas					
39. Contribuciones de mejoras no comprendidas en las fracciones de la Ley de Ingresos causadas en ejercicios fiscales anteriores pendientes de liquidación o pago					
<b>SUBTOTAL</b>	(9)	(9)	(9)	(9)	(9)
<b>4. DERECHOS</b>					
41. Derechos por el uso, goce, aprovechamiento o explotación de bienes de dominio público					
42. Derechos a los hidrocarburos					#DIV/0!
43. Derechos por prestación de servicios					#DIV/0!
44. Otros derechos					
45. Accesorios					
49. Derechos no comprendidos en las fracciones de la Ley de Ingresos causadas en ejercicios fiscales anteriores pendientes de liquidación o pago					
<b>SUBTOTAL</b>	\$	(9)	(9)	\$	#DIV/0!
<b>5. PRODUCTOS</b>					
51. Productos de tipo corriente					
59. Productos no comprendidos en las fracciones de la Ley de Ingresos causadas en ejercicios fiscales anteriores pendientes de liquidación o pago					
<b>SUBTOTAL</b>	-	(9)	(9)	-	#DIV/0!



Fuente del Ingreso (3)	Ley de Ingresos Estimada (4)	Modificado (5)	Devengado (6)	Recaudado (7)	Avance de Recaudación Recaudación/Estimación (8)
6. APROVECHAMIENTOS					
61. Aprovechamientos de tipo corriente	\$ 4,909,488.02			\$ 5,582,493.73	114%
62. Aprovechamientos de capital					
69. Aprovechamientos no comprendidos en las fracciones de la Ley de Ingresos causadas en ejercicios fiscales anteriores pendientes de liquidación o pago					
<b>SUBTOTAL</b>	\$ 4,909,488.02	(9)	(9)	\$ 5,582,493.73	114%
7. INGRESOS POR VENTA DE BIENES Y SERVICIOS					
71. Ingresos por ventas de bienes y servicios de Organismos Descentralizados	196,096,688.77			173,795,912.59	89%
<b>SUBTOTAL</b>	196,096,688.77	(9)	(9)	173,795,912.59	89%
8. PARTICIPACIONES Y APORTACIONES					
81. Participaciones					
82. Aportaciones	47,773,494.09			29,453,911.19	62%
83. Convenios	47,773,494.09	(9)	(9)	\$ 29,453,911.19	62%
<b>SUBTOTAL</b>	\$ 248,779,670.88	(10)	(10)	\$ 208,832,317.51	84%
<b>TOTAL DE INGRESOS CORRIENTES</b>					
<b>INGRESOS DE CAPITAL</b>					
5. PRODUCTOS					
52. Productos de Capital	\$ -			\$ 326,804.69	#DIV/0!
<b>SUBTOTAL</b>	\$ -	(9)	(9)	\$ 326,804.69	(9)
9. TRANSFERENCIAS, SUBSIDIOS Y OTRAS AYUDAS					
91. Transferencias internas y asignaciones al sector público.					
92. Transferencias al resto del sector público					
93. Subsidios y subvenciones	\$ -			\$ -	#DIV/0!
94. Ayudas sociales					
95. Pensiones y jubilaciones					
96. Transferencias a fideicomisos, mandatos y análogos					
<b>SUBTOTAL</b>	\$ -	(9)	(9)	\$ -	#DIV/0!
0. INGRESOS DERIVADOS DE FINANCIAMIENTO					
01. Endeudamiento Interno					
<b>SUBTOTAL</b>	\$ -	(9)	(9)	\$ -	(9)
<b>TOTAL DE INGRESOS DE CAPITAL</b>	\$ -	(11)	(11)	\$ 326,804.69	(11)
<b>TOTAL INGRESOS CORRIENTES E INGRESOS DE CAPITAL</b>	\$ 248,779,670.88	(12)	(12)	\$ 209,159,122.20	84%



  
 LIC. LUIS MANUEL MAGAÑA MAGAÑA  
 DIRECTOR GENERAL

  
 C.P. FELIPE FLORES MEDINA  
 COMISARIO DE LA CAPASU

"Bajo protesta de decir verdad, declaramos que este reporte y sus notas son razonablemente correctos, y son responsabilidad del emisor."



Fuente del Ingreso (3)	Ley de Ingresos Estimada (4)	Modificado (5)	Devengado (6)	Recaudado (7)	Avance de Recaudación Recaudación/Estimación (8)
<b>INGRESOS CORRIENTES</b>					
1. IMPUESTOS					
11. Impuestos sobre los ingresos					
111. Impuesto sobre espectáculos públicos					
112. Impuesto sobre rifas, loterías, concursos o sorteos					
12. Impuestos sobre el patrimonio					
121. Impuesto predial					
122. Impuesto sobre adquisición de bienes inmuebles					
123. Impuesto sobre lotes baldíos sin bardear o falta de banquetas					
124. Impuesto sobre enajenación de vehículos de motor usados					
125. Impuesto sobre tenencia o uso de vehículos					
13. Impuestos sobre la producción, el consumo y las transacciones					
131. Impuesto sobre servicios de hospedaje					
14. Impuestos al comercio exterior					
141. Impuestos al comercio exterior					
15. Impuestos sobre nómina y asimilables					
151. Impuestos sobre nómina y asimilables					
16. Impuestos ecológicos					
161. Impuestos ecológicos					
17. Accesorios					
171. Recargos					
172. Multas					
173. Honorarios y gastos de ejecución					
174. Actualización					
175. Otros accesorios					
18. Otros impuestos					
181. Otros impuestos					
19. Impuestos no comprendidos en la fracciones de la Ley de Ingresos causadas en ejercicios fiscales anteriores pendientes de liquidación o pago					
191. Impuestos no comprendidos en la fracciones de la Ley de Ingresos causadas en ejercicios fiscales anteriores pendientes de liquidación o pago					
<b>SUBTOTAL</b>	(9)	(9)	(9)	(9)	(9)
<b>2. CUOTAS Y APORTACIONES DE SEGURIDAD SOCIAL</b>					
21. Aportaciones para fondos de vivienda					
211. Aportaciones para fondos de vivienda					
22. Cuotas para el seguro social					
221. Cuotas para el seguro social					
23. Cuotas de ahorro para el retiro					
231. Cuotas de ahorro para el retiro					
24. Otras cuotas y aportaciones para la seguridad social					
241. Otras cuotas y aportaciones para la seguridad social					
25. Accesorios					
251. Accesorios					



Fuente del Ingreso (3)	Ley de Ingresos Estimada (4)	Modificado (5)	Devengado (6)	Recaudado (7)	Avance de Recaudación Recaudación/Estimación (8)	(9)
<b>SUBTOTAL</b>	(9)	(9)	(9)	(9)	(9)	(9)
<b>3. CONTRIBUCIONES DE MEJORAS</b>						
31. Contribución de mejoras por obras públicas						
311. De aumento de valor y mejoría específica de la propiedad						
312. De aportación por mejoras						
313. Aportación de particulares para obras						
314. Aportación de municipios para obras						
39. Contribuciones de mejoras no comprendidas en las fracciones de la Ley de Ingresos causadas en ejercicios fiscales anteriores pendientes de liquidación o pago						
391. Contribuciones de mejoras no comprendidas en las fracciones de la Ley de Ingresos causadas en ejercicios fiscales anteriores pendientes de liquidación o pago						
<b>SUBTOTAL</b>	(9)	(9)	(9)	(9)	(9)	(9)
<b>4. DERECHOS</b>						
41. Derechos por el uso, goce, aprovechamiento o explotación de bienes de dominio público						
411. Por la ocupación de la vía pública y servicios de mercado						
412. Por el uso u ocupación de edificaciones públicas.						
42. Derechos a los hidrocarburos						
421. Derechos a los hidrocarburos						
43. Derechos por prestación de servicios	\$			\$	#DIV/0!	
431. Por servicio de alumbrado público						
432. Por la prestación del servicio de abastecimiento de agua potable, alcantarillado y saneamiento.						
433. Por servicio de panteones.						
434. Por servicio de rastro.						
435. Por servicio de control canino.						
436. Por reparación de la vía pública.						
437. Por servicios de protección civil.						
438. Por servicios de parques y jardines.						
439. Por servicio de tránsito y vialidad.						
4310. Por servicios de vigilancia.						
4311. Por servicios urbanísticos, de asentamientos humanos y de protección ambiental						
4312. Por servicios de transporte público						
4313. Por servicios de transporte particular						
4314. Por la expedición y renovación de licencias para conducir vehículos automotores						
4315. Por servicios de seguridad privada						
4316. Por servicios del registro público de la propiedad raíz y del comercio y del archivo general de notarias						
4317. Por servicios del registro civil y del archivo del poder ejecutivo						
4318. Por servicios de catastro						
4319. Por servicios oficiales diversos						
44. Otros derechos						#DIV/0!
441. Por Expedición, revalidación y canje de permisos o licencias para funcionamiento de establecimientos						
442. Por Expedición o revalidación de licencias o permisos para la colocación de anuncios publicitarios.						



Fuente del Ingreso (3)	Ley de Ingresos Estimada (4)	Modificado (5)	Devengado (6)	Recaudado (7)	Avance de Recaudación Recaudación/Estimación (8)
443. Por licencias de construcción, reparación o restauración de fincas					
444. Por expedición de certificados, constancias, títulos, copias de documentos y legalización de firmas					
445. Por servicios urbanísticos					
446. Por servicios de aseo público					
447. Por servicios de administración ambiental					
448. Por inscripción a padrones					
449. Por acceso a museos					
45. Accesorios					
451. Recargos.					
452. Multas.					
453. Honorarios y gastos de ejecución.					
454. Actualización					
455. Otros accesorios					
49. Derechos no comprendidos en las fracciones de la Ley de Ingresos causadas en ejercicios fiscales anteriores pendientes de liquidación o pago					
491. Derechos no comprendidos en las fracciones de la Ley de Ingresos causadas en ejercicios fiscales anteriores pendientes de liquidación o pago					
<b>SUBTOTAL</b>	\$ -	(9)	(9)	\$ -	#DIV/0!
<b>5. PRODUCTOS</b>					
51. Productos de tipo corriente					
511. Productos derivados del uso y aprovechamiento de bienes no sujetos a régimen de dominio público					
512. Enajenación de bienes muebles no sujetos a ser inventariables					
513. Accesorios de productos					
514. Rendimiento de capital					
515. Arrendamiento y explotación de bienes muebles e inmuebles					
516. Venta de publicaciones del periódico oficial y otras publicaciones oficiales					
517. Suministro de calcomanías u hologramas y certificados para verificación vehicular de emisión de contaminantes					#DIV/0!
518. Otros productos					
52. Productos de Capital					
521. Enajenación de bienes muebles e inmuebles					
59. Productos no comprendidos en las fracciones de la Ley de Ingresos causadas en ejercicios fiscales anteriores pendientes de liquidación o pago					
591. Productos no comprendidos en las fracciones de la Ley de Ingresos causadas en ejercicios fiscales anteriores pendientes de liquidación o pago					
<b>SUBTOTAL</b>	-	(9)	(9)	-	#DIV/0!
<b>6. APROVECHAMIENTOS</b>					
61. Aprovechamientos de tipo corriente					
611. Honorarios y gastos de ejecución	667,945.17			613,000.41	92%
612. Recargos	4,241,542.85			4,285,084.50	101%
613. Multas por falta a la reglamentación				684,408.82	#DIV/0!
614. Reintegros por responsabilidades					



Fuente del Ingreso (3)	Ley de Ingresos Estimada (4)	Modificado (5)	Devengado (6)	Recaudado (7)	Avance de Recaudación Recaudación/Estimación (8)
615. Donativos, subsidios e indemnizaciones					
616. Indemnizaciones por daños a bienes					
617. Recuperación de costo por adjudicación de contratos de obra pública y adquisición de bienes					
618. Intervención de espectáculos públicos					
619. Otros aprovechamientos					
6110. Incentivos por administración de impuestos municipales coordinados					
6111. Multas por infracciones al reglamento de la Ley de tránsito y vialidad del Estado de Michoacán de Ocampo					
6112. Multas por infracciones a la Ley de Comunicaciones y Transportes del Estado y su Reglamento					
6113. Multas por infracciones a la Ley Ambiental y de protección del Patrimonio Natural del Estado y su reglamento					
6114. Multas por infracciones a la Ley para la prevención y gestión integral de residuos en el Estado de Michoacán de Ocampo					
6115. Multas por infracciones a otras disposiciones no fiscales					
6116. Indemnizaciones de cheques devueltos por instituciones bancarias					
62. Aprovechamientos de capital					
621. Aprovechamientos de capital					
69. Aprovechamientos no comprendidos en las fracciones de la Ley de Ingresos causadas en ejercicios fiscales anteriores pendientes de liquidación o pago					
691. Aprovechamientos no comprendidos en las fracciones de la Ley de Ingresos causadas en ejercicios fiscales anteriores pendientes de liquidación o pago					
<b>SUBTOTAL</b>	\$ 4,909,488.02	(9)	(9)	\$ 5,582,493.73	114%
<b>7. INGRESOS POR VENTA DE BIENES Y SERVICIOS</b>					
71. Ingresos por ventas de bienes y servicios de Organismos Descentralizados	196,096,688.77			173,795,912.59	89%
711. Ingresos por ventas de bienes y servicios de Organismos Descentralizados					
<b>SUBTOTAL</b>	196,096,688.77	(9)	(9)	173,795,912.59	89%
<b>8. PARTICIPACIONES Y APORTACIONES</b>					
81. Participaciones					
811. Fondo general de participaciones					
812. Fondo de fomento municipal					
813. Impuesto sobre tenencia o uso de vehículos					
814. Fondo de compensación del impuesto sobre automóviles nuevos					
815. Impuesto especial sobre producción y servicios					
816. Impuesto especial sobre automóviles nuevos					
817. Impuesto sobre rifas, loterías, sorteos y concursos					
818. Inscripción de vehículos de procedencia extranjera					
819. Fondo de fiscalización					
8110. Impuesto a la venta final de gasolina y diesel					
8111. Fondo de compensación a la venta final de gasolina y diesel					
8112. Derechos de peaje (capufe)					



Fuente del Ingreso (3)	Ley de Ingresos Estimada (4)	Modificado (5)	Devengado (6)	Recaudado (7)	Avance de Recaudación Recaudación/Estimación (8)
8113.Incentivos por la administración del impuesto sobre automoviles nuevos					
8114.Fondo de compensación por incremento en exención del impuesto sobre automoviles nuevos					
8115.Otras participaciones	-			-	#DIV/0!
82.Aportaciones	-			-	#DIV/0!
821.Fondo de aportaciones para la Infraestructura Social Municipal					
822.Fondo de aportaciones para el Fortalecimiento de los Municipios y de las Demarcaciones Territoriales del Distrito Federal					
823.Fondo de aportaciones para la educación básica y normal					
824.Fondo de aportaciones para los servicios de salud					
825.Fondo de aportaciones múltiples					
826.Fondo de aportaciones para la educación tecnológica y de adultos					
827.Fondo de aportaciones para la seguridad pública de los Estados y del DF					
828.Fondo de aportaciones para el fortalecimiento de las Entidades Federativas					
83.Convenios	47,773,494.09			29,453,911.19	#DIV/0!
831.Transferencias federales por convenio					#DIV/0!
832.Transferencias estatales por convenio					
833.Incentivos por actos de fiscalización concurrente a contribuyentes de Impuesto al Valor Agregado					
834.Incentivos por actos de fiscalización concurrente a contribuyentes del Impuesto Sobre la Renta					
835.Incentivos por la Administración del Impuesto Sobre la Renta, Impuesto al Valor Agregado e Impuesto Empresarial a tasa única, de pequeños contribuyentes					
836.Incentivos por la administración del Impuesto Sobre la Renta de contribuyentes intermedios					
837.Incentivos por la administración del Impuesto sobre la renta por enajenación de bienes inmuebles					
838.Incentivos por la administración de multas federales no fiscales					
839.Incentivos por la administración de derechos por el otorgamiento de concesiones para el uso o goce de la zona federal marítimo terrestre					
8310.Incentivos por la recuperación de créditos fiscales federales					
8311.Accesorios					
8312.Colegio de bachilleres del Estado de Michoacán					
8313.Colegio de estudios científicos y tecnológicos del Estado de Michoacán					
8314.Instituto de capacitación para el trabajo del Estado de Michoacán de Ocampo					
8315.Universidad de la Ciénega del Estado de Michoacán de Ocampo					
8316.Universidad intercultural indígena del Estado de Michoacán					
8317.Universidad Michoacana de San Nicolas de Hidalgo					
8318.Universidad tecnológica de Morelia					




Fuente del Ingreso (3)	Ley de Ingresos Estimada (4)	Modificado (5)	Devengado (6)	Recaudado (7)	Avance de Recaudación Recaudación/Estimación (8)
8319. Consejo nacional para la cultura y las artes					
8320. Proyecto de cultura teatro Mariano Matamoros					
8321. Medio ambiente y recursos naturales					
8322. Programa de apoyo a la juventud					
8323. Programa de apoyo al empleo					
8324. Fondo de apoyo para la micro, pequeña y mediana empresa					
8325. Programa de competitividad en logística y programa de abasto (prológica)					
8326. Programa de escuelas de calidad					
8327. Programa nacional de becas de educación superior					
8328. Programa de salud					
8329. Servicios de salud a la comunidad					
8330. Gastos de operación para unidades medicas					
8331. Previsiones salariales para el fortalecimiento de los servicios de salud					
8332. Programa desarrollo turístico					
8333. Programa hidráulico					
8334. Programa instancia de mujeres					
8335. Programa al (FONREGION)					
8336. Fondo para el desarrollo integral de los pueblos y comunidades indígenas					
8337. Programa de infraestructura básica para la atención de los pueblos indígenas					
8338. Programa 3X1 para migrantes					
8339. Fondo de apoyo al migrante					
8340. Programa para el campo					
8341. Programa de FONHAPO					
8342. Infraestructura deportiva municipal					
8343. Subsidios en seguridad pública municipal					
8344. Subsidios de apoyo a las Entidades Federativas en materia de seguridad pública (PROASP)					
8345. Subsidio policía estatal acreditable					
8346. Fondo para la accesibilidad en el transporte público para las personas con discapacidad					
8347. Fondos metropolitanos					
8348. Infraestructura y equipamiento para programas de atención a grupos vulnerables: niñas, niños y adolescentes con discapacidad y personas adultas mayores					
8349. Programa para el fortalecimiento nacional de la promoción, protección y seguimiento del cumplimiento de los derechos de la infancia					
8350. Programa de producción forestal (CONAFORT)					
8351. Programa oportunidades (Secretaría de Salud)					
8352. Pavimentación, espacios deportivos, alumbrado y rehabilitación de espacios deportivos					
8353. Implementación de la reforma penal					
8354. Aportaciones federales para la alimentación de internos por la comisión de delitos del fuero federal (socorro de la Ley)					
8355. Sistema de protección social en salud (seguro popular)					
8356. Apoyos extraordinarios de la federación, de libre programación					



Fuente del Ingreso (3)	Ley de Ingresos Estimada (4)	Modificado (5)	Devengado (6)	Recaudado (7)	Avance de Recaudación Recaudación/Estimación (8)
SUBTOTAL	\$ 47,773,494.09	(9)	(9)	\$ 29,453,911.19	62%
TOTAL DE INGRESOS CORRIENTES	\$ 248,779,670.88	(10)	(10)	\$ 208,832,317.51	84%
INGRESOS DE CAPITAL					
5. PRODUCTOS					
52.Productos de capital	\$ -			\$ 326,804.69	#DIV/0!
512.Enajenación de bienes muebles no sujetos a ser inventariables					
SUBTOTAL	\$ -	(9)	(9)	\$ 326,804.69	#DIV/0!
9. TRANSFERENCIAS, SUBSIDIOS Y OTRAS AYUDAS					
91.Transferencias internas y asignaciones al sector público.					
911.Transferencias internas y asignaciones al sector público.					
92.Transferencias al resto del sector público					
921.Transferencias al resto del sector público					
93.Subsidios y subvenciones					
931.Subsidios y subvenciones					
94.Ayudas sociales					
941.Ayudas sociales					
95.Pensiones y jubilaciones					
951.Pensiones y jubilaciones					
96.Transferencias a fideicomisos, mandatos y análogos					
961.Transferencias a fideicomisos, mandatos y análogos					
SUBTOTAL	\$ -	(9)	(9)	\$ -	#DIV/0!
0. INGRESOS DERIVADOS DE FINANCIAMIENTO					
01 Endeudamiento Interno	\$ -			\$ -	
011. Endeudamiento Interno					
SUBTOTAL	\$ -	(9)	(9)	\$ -	(9)
TOTAL INGRESOS DE CAPITAL	\$ -	(11)	(11)	\$ 326,804.69	#DIV/0!
TOTAL INGRESOS CORRIENTES Y DE CAPITAL	\$ 248,779,670.88	(12)	(12)	\$ 209,159,122.20	84%



  
 LIC. LUIS MAÑUEL MAGAÑA MAGAÑA  
 DIRECTOR GENERAL

C.P. FELIPE FLORES MEDINA  
 COMISARIO DE LA CAPASU

"Bajo protesta de decir verdad, declaramos que este reporte y sus notas son razonablemente correctos, y son responsabilidad del emisor."



# CAPASU

COMISION DE AGUA POTABLE ALCANTARILLADO Y SANEAMIENTO DEL MUNICIPIO DE URUAPAN  
ESTADO DEL EJERCICIO DEL PRESUPUESTO  
POR ENTE PÚBLICO/CAPÍTULO DEL GASTO  
AL 31 DE DICIEMBRE DEL 2020

(3)	(4)	(5)	(6)	(7)	(8)	(9)	(10)	(11)	(12)	(13)	(14)	(15)
Capítulo del Gasto	Presupuesto de Egresos Aprobado	Ampliaciones/R educciones	Presupuesto Vigente	Comprometido	Presupuesto Disponible para Comprometer	Devengado	Comprometido no Devengado	Presupuesto sin Devenagar	Ejercido	Pagado	Cuentas por Pagar (Deuda)	
1000	\$ 85,143,482.64		\$ 85,143,482.64		\$ 85,143,482.64			\$ 85,143,482.64		\$ 84,263,757.65		
2000	\$ 26,474,651.03		\$ 26,474,651.03		\$ 26,474,651.03			\$ 26,474,651.03		\$ 13,122,423.32		
3000	\$ 65,830,645.86		\$ 65,830,645.86		\$ 65,830,645.86			\$ 65,830,645.86		\$ 63,317,076.54		
4000	\$ 3,329,907.97		\$ 3,329,907.97		\$ 3,329,907.97			\$ 3,329,907.97		\$ 3,028,978.81		
5000	\$ 22,404,190.63		\$ 22,404,190.63		\$ 22,404,190.63			\$ 22,404,190.63		\$ 6,569,683.47		
6000	\$ 41,771,559.22		\$ 41,771,559.22		\$ 41,771,559.22			\$ 41,771,559.22		\$ 28,076,418.64		
7000			\$ -		\$ -			\$ -				
8000			\$ -		\$ -			\$ -				
9000	\$ 3,825,233.53		\$ 3,825,233.53		\$ 3,825,233.53			\$ 3,825,233.53		\$ 48,752,874.52		
<b>TOTAL</b>	<b>\$ 248,779,670.88</b>	<b>\$ -</b>	<b>\$ 248,779,670.88</b>	<b>\$ -</b>	<b>\$ 248,779,670.88</b>	<b>\$ -</b>	<b>\$ -</b>	<b>\$ 248,779,670.88</b>	<b>\$ -</b>	<b>\$ 247,131,212.95</b>	<b>\$ -</b>	



ING. MIGUEL ANGEL PAREDES  
PRESIDENTE MUNICIPAL PROTEMPORAL

C.P. FELIPE FLORES MEDINA  
COMISARIO DE LA CAPASU


"Bajo protesta de decir verdad, declaramos que este reporte y sus notas son razonablemente correctos, y son responsabilidad del emisor."



**COMISIÓN DE AGUA POTABLE, ALCANTARILLADO Y SANEAMIENTO DEL MUNICIPIO DE URUAPAN.**  
**ESTADO DEL EJERCICIO DEL PRESUPUESTO**  
**POR ENTE PÚBLICO/CLASIFICACIÓN ECONÓMICA**  
**AL 31 DE DICIEMBRE DEL 2020**



(3)	(4)	(5)	(6)	(7)	(8)	(9)	(10)	(11)	(12)	(13)	(14)	(15)
Tipo de Gasto	Presupuesto de Egresos Aprobado	Ampliaciones/Reducciones	Presupuesto Vigente	Comprometido	Presupuesto Disponible para Comprometer	Devengado	Comprometido no Devengado	Presupuesto sin Devengar	Ejercido	Pagado	Cuentas por Pagar (Deuda)	
1. Gasto Corriente	\$ 180,778,687.50		\$ 180,778,687.50		\$ 180,778,687.50			\$ 180,778,687.50		\$ 163,732,236.32		
2. Gasto de Capital	\$ 64,175,749.85		\$ 64,175,749.85		\$ 64,175,749.85			\$ 64,175,749.85		\$ 34,646,102.11		
3. Amortización de la Deuda y Disminución de Pasivos	\$ 3,825,233.53		\$ 3,825,233.53		\$ 3,825,233.53			\$ 3,825,233.53		\$ 48,752,874.52		
<b>TOTAL</b>	<b>\$ 248,779,670.88</b>	<b>\$ -</b>	<b>\$ 248,779,670.88</b>	<b>\$ -</b>	<b>\$ 248,779,670.88</b>	<b>\$ -</b>	<b>\$ -</b>	<b>\$ 248,779,670.88</b>	<b>\$ -</b>	<b>\$ 247,131,212.95</b>	<b>\$ (16)</b>	



ING. MIGUEL ANGELO PAREDES  
 PRESIDENTE MUNICIPAL URUAPAN

*[Handwritten Signature]*  
 LIC. LUIS MANUEL MAGAÑA MAGAÑA  
 DIRECTOR GENERAL

C. P. FELIPE FLORES MEDINA  
 COMISARIO DE LA CAPASU

"Bajo protesta de decir verdad, declaramos que este reporte y sus notas son razonablemente correctos, y son responsabilidad del emisor."



(3)	(4)	(5)	(6)	(7)	(8)	(9)	(10)	(11)	(12)	(13)	(14)	(15)
Capítulo del Gasto	Presupuesto de Egresos Aprobado	Ampliaciones/Reducciones	Presupuesto Vigente	Comprometido	Presupuesto Disponible para Comprometer	Devengado	Comprometido no Devengado	Presupuesto sin Devenegar	Ejercido	Pagado	Cuentas por Pagar (Deuda)	
	(5)	(6)	(7)	(8)	(9)	(10)	(11)	(12)	(13)	(14)	(15)	
<b>Gasto Corriente</b>												
1000 Servicios Personales	\$ 85,143,482.64		\$ 85,143,482.64		\$ 85,143,482.64			\$ 85,143,482.64		\$ 84,263,757.65		
2000 Materiales y Suministros	\$ 26,474,651.03		\$ 26,474,651.03		\$ 26,474,651.03			\$ 26,474,651.03		\$ 13,122,423.32		
3000 Servicios Generales	\$ 65,830,645.86		\$ 65,830,645.86		\$ 65,830,645.86			\$ 65,830,645.86		\$ 63,317,076.54		
4000 Transferencias, Asignaciones, Subsidios y Otras Ayudas	\$ 3,329,907.97		\$ 3,329,907.97		\$ 3,329,907.97			\$ 3,329,907.97		\$ 3,028,978.81		
<b>Subtotal</b>	\$ 180,778,687.50	(16)	\$ 180,778,687.50	(16)	\$ 180,778,687.50	(16)	(16)	\$ 180,778,687.50	(16)	\$ 163,732,236.32	(16)	(16)
<b>Gasto de Capital</b>												
Bienes Muebles, Inmuebles e Intangibles	\$ 22,404,190.63		\$ 22,404,190.63		\$ 22,404,190.63			\$ 22,404,190.63		\$ 6,569,683.47		
6000 Inversión Pública	\$ 41,771,559.22		\$ 41,771,559.22		\$ 41,771,559.22			\$ 41,771,559.22		\$ 28,076,418.64		
7000 Inversiones Financieras y Otras Provisiones	\$ -		\$ -		\$ -			\$ -		\$ -		
8000 Participaciones y Aportaciones	\$ -		\$ -		\$ -			\$ -		\$ -		
<b>Subtotal</b>	\$ 64,175,749.85	(16)	\$ 64,175,749.85	(16)	\$ 64,175,749.85	(16)	(16)	\$ 64,175,749.85	(16)	\$ 34,646,102.11	(16)	(16)
<b>Amortización de la Deuda y Disminución de Pasivos</b>												
9000 Deuda Pública	\$ 3,825,233.53		\$ 3,825,233.53		\$ 3,825,233.53			\$ 3,825,233.53		\$ 48,752,874.52		
<b>Subtotal</b>	\$ 3,825,233.53	(16)	\$ 3,825,233.53	(16)	\$ 3,825,233.53	(16)	(16)	\$ 3,825,233.53	(16)	\$ 48,752,874.52	(16)	(16)
<b>Total</b>	\$ 248,779,670.88	(17)	\$ 248,779,670.88	(17)	\$ 248,779,670.88	(17)	(17)	\$ 248,779,670.88	(17)	\$ 247,131,212.95	(17)	(17)



ING. MIGUEL ANGEL PARDES MELO  
PRESIDENTE MUNICIPAL PROVISORIO  
LIC. LUIS MAJUEL MAGAÑA  
DIRECTOR GENERAL

C.P. FELIPE FLORES MEDINA  
COMISARIO DE LA CAPASU

"Bajo protesta de decir verdad, declaramos que este reporte y sus notas son razonablemente correctos, y son responsabilidad del emisor."



Código	Función	Presupuesto de Egresos Aprobado	Ampliaciones/Reducciones	Presupuesto Vigente	Comprometido	Presupuesto Disponible para Comprometer	Devengado	Comprometido no Devengado	Presupuesto sin Devengar	Ejercido	Pagado	Cuentas por Pagar (Deuda)
(1)	(4)	(5)	(6)	(7)	(8)	(9)	(10)	(11)	(12)	(13)	(14)	(15)
1	GOBIERNO											
1.1	LEGISLACIÓN											
1.2	JUSTICIA											
1.3	COORDINACIÓN DE LA POLÍTICA DE GOBIERNO											
1.4	RELACIONES EXTERIORES											
1.5	ASUNTOS FINANCIEROS Y HACENDARIOS											
1.6	SEGURIDAD NACIONAL											
1.7	ASUNTOS DE ORDEN PÚBLICO Y DE SEGURIDAD INTERIOR											
1.8	OTROS SERVICIOS GENERALES											
2	TOTAL GOBIERNO											
2.1.	DESARROLLO SOCIAL											
2.2	PROTECCIÓN AMBIENTAL	\$ 244,954,437.35		\$ 244,954,437.35		\$ 244,954,437.35			\$ 244,954,437.35		\$ 198,376,338.43	
2.3	VIVIENDA Y SERVICIO A LA COMUNIDAD											
2.4	SALUD											
2.5	RECREACIÓN CULTURA Y OTRAS MANIFESTACIONES SOCIALES											
2.6	EDUCACIÓN											
2.7	PROTECCIÓN SOCIAL											
2.8	OTROS ASUNTOS SOCIALES											
3	TOTAL DESARROLLO SOCIAL	\$ 244,954,437.35		\$ 244,954,437.35		\$ 244,954,437.35			\$ 244,954,437.35		\$ 198,376,338.43	
3.1	DESARROLLO ECONÓMICO											
3.2	ASUNTOS ECONÓMICOS, COMERCIALES Y LABORALES EN GENERAL											
3.3	AGROPECUARIO, SILVICULTURA, PESCA Y CAZA											
3.4	COMBUSTIBLES Y ENERGÍA											
3.5	MINERÍA, MANUFACTURAS Y CONSTRUCCIÓN											
3.6	TRANSPORTE											
3.7	COMUNICACIONES											
3.8	TURISMO											
3.9	CIENCIA, TECNOLOGÍA E INNOVACIÓN											
4	OTRAS INDUSTRIAS Y OTROS ASUNTOS ECONÓMICOS											
4.1	TOTAL DESARROLLO ECONÓMICO											
4.2	OTRAS NO CLASIFICADAS EN FUNCIONES ANTERIORES											
4.3	TRANSACCIONES DE LA DEUDA PÚBLICA/COSTO FINANCIERO DE LA DEUDA											
4.4	TRANSFERENCIAS, PARTICIPACIONES Y APORTACIONES ENTRE DIFERENTES NIVELES Y ORDENES DE GOBIERNO											
4.5	SANEAMIENTO DEL SISTEMA FINANCIERO											
4.6	ADEUDOS DE EJERCICIOS FISCALES ANTERIORES	3,825,233.53		3,825,233.53		3,825,233.53			3,825,233.53		48,752,874.52	
4.7	TOTAL OTRAS NO CLASIFICADAS EN FUNCIONES ANTERIORES	\$ 3,825,233.53		\$ 3,825,233.53		\$ 3,825,233.53			\$ 3,825,233.53		\$ 48,752,874.52	
4.8	TOTAL	\$ 248,779,670.88	\$ -	\$ 248,779,670.88	\$ -	\$ 248,779,670.88	\$ -	\$ -	\$ 248,779,670.88	\$ -	\$ 247,131,212.95	\$ -



ING. MIGUEL ANGEL PAREDES MORALES  
PRESIDENTE MUNICIPAL PROVISIONAL

*[Handwritten Signature]*  
DICTUS MANUEL MAGANA MAGANA  
DIRECTOR GENERAL

C.P. FELIPE FLORES MEDINA  
COMISARIO DE LA CAPASU



**COMISION DE AGUA POTABLE ALCANTARILLADO Y SANEAMIENTO DEL MUNICIPIO DE URUAPAN**  
**ESTADO DEL EJERCIO DEL PRESUPUESTO**  
**POR ENTE PÚBLICO/FUENTE DE FINANCIAMIENTO**  
**AL 31 DE DICIEMBRE DEL 2020**



Código	Fuentes de Financiamiento	Presupuesto de Egresos Aprobado	Ampliaciones/Reducciones	Presupuesto Vigente	Comprometido	Presupuesto Disponible para Comprometer	Devengado	Comprometido no Devengado	Presupuesto sin Devengar	Ejercido	Pagado	Cuentas por Pagar (Deuda)
(3)	(4)	(5)	(6)	(7)	(8)	(9)	(10)	(11)	(12)	(13)	(14)	(15)
1	Recursos Fiscales											
2	Financiamientos Internos											
3	Financiamientos Externos											
4	Recursos Propios	\$ 244,954,437.35		\$ 244,954,437.35		\$ 244,954,437.35			\$ 244,954,437.35		\$ 198,378,338.43	
5	Recursos Federales											
6	Recursos Estatales											
7	Otros Recursos											
	<b>TOTAL</b>	\$ 244,954,437.35	\$ -	\$ 244,954,437.35	\$ -	\$ 244,954,437.35	\$ -	\$ -	\$ 244,954,437.35	\$ -	\$ 198,378,338.43	\$ -



ING. MIGUEL ANGEL PAREDES MORALES  
 PRESIDENTE MUNICIPAL PROMOTOR

*[Signature]*  
 LIC. LUIS MANUEL MAGAÑA MAGAÑA  
 DIRECTOR GENERAL

*[Signature]*  
 C. P. FELIPE FLORES MEDINA  
 COMISARIO DE LA CAPASU

"Bajo protesta de decir verdad, declaramos que este reporte y sus notas son razonablemente correctos, y son responsabilidad del emisor."



IX. Importe de amortización mensual. (De conformidad con el anexo 6). (art.123 fracción III segundo párrafo de la Constitución Política del Estado Libre y Soberano de Michoacán de Ocampo; Art 30 fracción I de la Ley de Fiscalización Superior para el Estado de Michoacán de Ocampo; y , Art 56 Fracción V Ley Orgánica Municipal del Estado de Michoacán de Ocampo)

3. Respaldo de la Contabilidad Municipal del ejercicio fiscal correspondiente, el cual se entregara en los formatos impresos así como magnéticamente en hoja de cálculo Excel, en el formato que posteriormente se les proporcionara, de conformidad con los lineamientos mínimos relativos al diseño e integración del registro de los Libros Diario, Mayor e Inventarios y Balances (Registro Electrónico) publicado en el DOF el 07-07-2011.

4. Copia del acta de sesión del Ayuntamiento, certificada por el Secretario del Ayuntamiento, en donde conste la aprobación de la Cuenta Pública Municipal, copia del acta certificada del Ayuntamiento en donde se designan a los integrantes de las comisiones.

### III EVALUACION DEL DESEMPEÑO:

1 Informe del avance en el cumplimiento de los objetivos y metas de los programas y proyectos establecidos en el plan municipal de desarrollo y en el programa operativo anual (de conformidad con el anexo 9). (ART. 36 Ley de fiscalización superior para el estado de Michoacán de Ocampo).

2 Informar sobre los resultados obtenidos en la aplicación de recursos y la evaluación del desempeño y la eficiencia y eficacia de los programas ejecutados, mediante la aplicación de los indicadores que forman parte del presupuesto de egresos, detallando las causas de las variaciones y su correspondiente efecto económico (de conformidad con el anexo 10). (ART. 111 tercer párrafo de la ley federal de presupuesto y responsabilidad hacendaria. ART. 30 fracción II de la ley de fiscalización superior para el estado de Michoacán de Ocampo).

3 Informar sobre los resultados obtenidos en la aplicación de recursos, la evaluación de desempeño, así como la eficiencia y eficacia de los programas ejecutados, resumidos por fin de cada programa. (De conformidad con el anexo 10-B)



**ACTA DE SESIÓN EXTRAORDINARIA DE LA JUNTA DE GOBIERNO DE LA CAPASU CELEBRADA EL DÍA 29 DE ENERO DEL 2021.**

En la ciudad de Uruapan, Michoacán siendo las 10:00 horas del día 29 de Enero del 2021, a través de la plataforma zoom, se reunieron los integrantes de la Junta de Gobierno del Organismo Operador del Servicio de Agua Potable, Alcantarillado y Saneamiento del Municipio de Uruapan, Michoacán, con el objeto de desahogar la Asamblea extraordinaria bajo el siguiente Orden del Día.

1. Lista de presentes.
2. Aprobación del Orden del Día.
3. Solicitud de autorización de la Cuenta Pública del Organismo Operador, correspondiente al 4to. Trimestre del año 2020, para su entrega e integración a la Cuenta Pública del Municipio de Uruapan Michoacán.

El Ing. Miguel Ángel Paredes Melgoza; pide al Lic. Luis Manuel Magaña Magaña, proceda con la lista de presentes.

**1. Lista de Presentes.**

- Ing. Miguel Ángel Paredes Melgoza, Presidente Provisional y Presidente de la Junta de Gobierno de la CAPASU.
- Lic. Ulises Iván Valencia Pérez; Regidor de la Comisión de Salud.
- L.A. Perla del Río Ambriz; Representante Propietario del DIF Municipal.
- Lic. Guadalupe Alfaro Leal; Representante Suplente del sector Comercial (CANACO).
- C. Mtra. Nanghelly Aurora Silva Anzaldúa; Representante Propietario del Sector Industrial; (CANACINTRA).
- Dr. Sinhue Itamar Díaz Acevedo; Representante Propietario del Sector Salud Jurisdicción Sanitario Núm. 5.
- Ing. Moisés Rafael Gómez Moran; Representante Propietario de la Unidad Regional de Educación Pública.
- Lic. Ezequiel Valencia Barragán; Representante Suplente Vocal de la Junta de Gobierno del Consejo Consultivo Municipal
- C.P. Felipe Flores Medina; Comisario del H. Ayuntamiento en CAPASU.
- Lic. Luis Manuel Magaña Magaña; Director General de la CAPASU y Secretario de la Junta de Gobierno.

Encontrándose 08 de los 09 nueve integrantes de la Junta de Gobierno con voz y voto; existiendo quórum legal.

**2. Aprobación del orden del Día.**

- El C. Presidente Provisional y Presidente de la Junta de Gobierno, Ing. Miguel Ángel Paredes Melgoza, somete a aprobación de los presentes el orden del día, por lo que solicita lo manifiesten levantando su mano, lo cual es aprobado por UNANIMIDAD.
- 3. Solicitud de autorización de la Cuenta Pública del Organismo Operador, correspondiente al 4to. Trimestre del año 2021, para su entrega e integración a la Cuenta Pública del Municipio de Uruapan Michoacán.


El Ing. Miguel Ángel Paredes Melgoza, solicita al Lic. Luis Manuel Magaña Magaña, Director General de la CAPASU, proceda a presentar la información, realizando la lectura del informe en cuestión, analizando y comentando dicho informe por los consejeros, así mismo pasándolo a votación.

- El C. Presidente Provisional y Presidente de la Junta de Gobierno, Ing. Miguel Ángel Paredes Melgoza; somete a aprobación de los presentes el acuerdo



Número JGRE001/2021, Se autoriza el Informe de la Cuenta Pública correspondiente al 4to. Trimestre del año 2020, con las variaciones sobre ejercidas o sub ejercidas, para ser integrada a la Cuenta Pública del Municipio, quedando sujeto todo lo anterior a la revisión, observaciones y comentarios del Comisario, siendo aprobado por UNANIMIDAD.

NO HABIENDO MÁS ASUNTOS QUE TRATAR SE DA POR TERMINADA LA REUNIÓN SIENDO LAS 10 HRS, CON 55 MINUTOS, DEL DÍA 29 (VEINTINUEVE) DE ENERO DEL AÑO 2021 (DOS MIL VEINTIUNO).



---

**ING. MIGUEL ÁNGEL PAREDES MELGOZA**  
Presidente Provisional y Presidente de la Junta de Gobierno de CAPASU



---


**L.A. PERLA DEL RÍO AMBRIZ**  
Representante Propietario del DIF Municipal

---

**LIC. ULISES IVAN VALENCIA PEREZ**  
Regidor de la Comisión de Salud


---

**LIC. GUADALUPE ALFARO LEAL**  
Representante Suplente del Sector Comercial (CANACO)




---

**MTRA. NANGHELLY AURORA SILVA ANZALDUA**  
Representante Propietario del Sector Industrial (CANACINTRA).




---

**DR. SINHUE ITAMAR DÍAZ ACEVEDO**  
Representante Propietario del Sector Salud Jurisdicción Sanitaria No. 5




---

**ING. MOISES RAFAEL GÓMEZ MORAN**  
Representante Propietario de la Unidad Regional de Educación Pública.



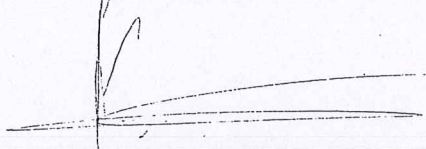
---

**LIC. EZEQUIEL VALENCIA BARRAGAN**  
Representante Suplente Vocal de la Junta de Gobierno del Consejo Consultivo Municipal



---

**LIC. LUIS MANUEL MAGAÑA MAGAÑA**  
Director General de la CAPASU y Secretario de la Junta de Gobierno



---

**C.P. FELIPE FLORES MEDINA**  
Comisario del H. Ayuntamiento en CAPASU



ANEXO 1: NORMATIVA DE LA APLICACIÓN DE LA DEUDA PÚBLICA ADQUIRIDA PARA INVERSIONES PÚBLICAS PRODUCTIVAS



MUNICIPIO: URUAPAN, COMISION DE AGUA POTABLE ALCANTARILLADO Y SANEAMIENTO DEL MUNICIPIO DE URUAPAN MICHOACAN  
 DE 01 DE OCTUBRE AL 31 DE DICIEMBRE DEL AÑO 2020

NÚMERO (5)	DECRETO LEGISLATIVO		TIPO DE OBLIGACIÓN (8)	FECHA DE CONTRATACIÓN (9)	PLAZO PACTADO (10)	TASA DE INTERÉS PACTADA (11)	GARANTÍA OTORGADA (12)	DESTINO (13)	ACREEDOR, PROVEEDOR O CONTRATISTA (14)	Monto ORIGINAL CONTRATADO		AMORTIZACIÓN MENSUAL (17)	IMPORTE AMORTIZADO		SALDO (20)
	NÚMERO (6)	FECHA DE PUBLICACIÓN (7)								CAPITAL (15)	INTERESES (16)		CAPITAL (18)	INTERESES (19)	
<b>NO SE TIENE DEUDA PUBLICA CONTRATADA EN EL PERIODO</b>															
TOTALES:															(24)

NOTAS: (25)



Ing. Miguel Ángel Paredes  
 PRESIDENTE MUNICIPAL PROVISIONAL  
 URUAPAN, MICHOACÁN  
 JUNTA DE GOBIERNO

*[Signature]*  
 Lic. Luis Manuel Magaña Magaña  
 DIRECCION GENERAL

C.F. Felipe Flores Medina  
 COMISARIO DE LA JUNTA DE GOBIERNO

\*Bajo protesta de decir verdad, declaramos que este reporte y sus notas son razonablemente correctos, y son responsabilidad del emisor.\*









ANEXO 3: RELACION DE OBRAS EJECUTADAS DURANTE EL EJERCICIO FISCAL

COMISION DE AGUA POTABLE, ALCANTARILLADO Y MANEJO DEL MUNICIPIO DE URUAPAN MICHOACAN

CAPASU

MUNICIPIO:

DEL 01 DE ENERO AL 31 DE DICIEMBRE DEL AÑO 2020

Table with columns: NOMBRE DE LA OBRA (O), UBICACION (R), MODALIDAD DE EJECUCION (O), COD (O), CUENTA CONTABLE (O), NUMERO DE IDENTIFICACION (O), UR (O), OBRAS CAPITALIZABLES (SI/NO), MONTO TOTAL, FISM, MUNICIPAL, ESTADAL, FEDERAL, PARTICULARES OTROS, TOTAL, FISM, MUNICIPAL, ESTADAL, FEDERAL, PARTICULARES OTROS, TOTAL, FISM, MUNICIPAL, ESTADAL, FEDERAL, PARTICULARES OTROS, TOTAL. Rows list various water infrastructure projects like 'REPLANTACION DE RED DE AGUA POTABLE EN COLONIA CERRITOS' and 'CONSTRUCCION DE OBRAS EN CALLES DEL MUNICIPIO'.



NOTA:
TERCER MUELLE MACANAWA
DIRECTOR GENERAL DE CAPASU

Debe presentarse de acuerdo a lo establecido, de lo contrario, se entenderá que esta copia y sus datos son responsabilidad de quien los emite.

C.P. FELIPE FLORES MEDINA
COMANDO EN JEFE DE CAPASU









ANEXO 7: REPORTE DE LAS TRANSFERENCIAS, ASIGNACIONES, SUBSIDIOS Y OTRAS AYUDAS PAGADAS



MUNICIPIO: COMISIÓN DE AGUA POTABLE, ALCANTARILLADO Y SANEAMIENTO DE URUAPAN.

DEL 01 ENERO AL 31 DE DICIEMBRE DE 2020

CODIFICACIÓN	CUENTA CONTABLE DESCRIPCIÓN	ASIGNACIONES AUTORIZADAS POR EL AYUNTAMIENTO			IMPORTE PAGADO (8)	DESTINO (9)
		NÚMERO DE ACTA (5)	FECHA DEL ACTA (6)	IMPORTE ASIGNADO (7)		
5.2.1	TRANSFERENCIAS INTERNAS Y ASIGNACIONES AL SECTOR PÚBLICO				\$	
5.2.1.1	Asignaciones al Sector Público					
	Organismo Operador de Agua Potable					
	Otras entidades paramunicipales					
5.2.1.2	Transferencias internas al Sector Público					
	Organismo Operador de Agua Potable					
	Otras entidades paramunicipales					
5.2.3	SUBSIDIOS Y SUBVENCIONES				\$ 3,028,978.81	
5.2.3.1	Subsidios				\$ 3,028,978.81	Descuentos y subsidios a personas de la tercera edad, pensionados y jubilados
	Fomento de actividades agropecuarias					
	Subsidios a la producción					
	Subsidios para capacitación y becas					
	Otros Subsidios					
5.2.4	AYUDAS SOCIALES				\$	
5.2.4.1	Ayudas sociales a personas					
	Apoyo para vivienda					
	Alimentación					
	Fomento al deporte y cultura					
	Gastos médicos					
	Otras ayudas sociales a personas					
5.2.4.2	Becas					
	Educación básica					
	Otras becas					
5.2.4.3	Ayudas sociales a instituciones					
	Instituciones educativas					
	Instituciones de salud					
	Instituciones sin fines de lucro					
	Otras Instituciones					
5.2.4.4	Ayudas sociales por desastres naturales y otros siniestros					
	Apoyos a la población					
5.2.8	DONATIVOS				\$	
5.2.8.1	Donativos a instituciones sin fines de lucro					
	Instituciones sin fines de lucro					
	Otros					
TOTALES:					\$	
					\$	3,028,978.81

NOTAS: (12)



ING. MIGUEL ANGEL PAREDES MENDOZA  
PRESIDENTE MUNICIPAL PROVISIONAL Y PRESIDENTE DE LA JUNTA DE GOBIERNO

*[Signature]*  
LIC. JOSÉ MANUEL MATAVIGA MAGAÑA  
DIRECTOR GENERAL

C.P. FELIPE FLORES MEDINA  
COMISARIO DE LA JUNTA DE GOBIERNO

\*Bajo protesta de decir verdad, declaramos que este reporte y sus notas son razonablemente correctos, y son responsabilidad del emisor.\*



4 Informar de la sumatoria del presupuesto así como del ejercicio, de acuerdo a su clasificación funcional, por cada uno de los programas con que se cuente. (De conformidad con el anexo 12)

5 Informar de la sumatoria del presupuesto así como del ejercicio, de acuerdo a su clasificación funcional de manera resumida por función. (De conformidad con el anexo 12 B)

6 Informar sobre las modificaciones que afecten al presupuesto y su respectiva programación. (De conformidad con el anexo 13)





UNIDAD PROGRAMÁTICA PRESUPUESTARIA	UNIDAD RESPONSABLE	NOMBRE DEL PROGRAMA	OBJETIVO GENERAL DEL PROGRAMA	PRESUPUESTO DE EGRESOS POR PROGRAMA		VINCULACIÓN			
				APROBADO	DEVENGADO	PRIORIDAD PARA EL DESARROLLO	OBJETIVO DEL PLAN MUNICIPAL DE DESARROLLO	OBJETIVO DEL PLAN ESTATAL DE DESARROLLO	OBJETIVO DEL PLAN NACIONAL DE DESARROLLO
DIRECCIÓN GENERAL DIRECCIÓN GENERAL	OPERACIÓN NORMAL DE LA UNIDAD ADMINISTRATIVA	MANTENER EL MODELO INSTITUCIONAL DE CALIDAD Y COMPETITIVIDAD DEL ORGANISMO OPERADOR, MEDIANTE LA MEJORA CONTINUA Y EL USO EFICIENTE DE LOS RECURSOS, ASÍ COMO PROMOVER ESQUEMAS DE PLANEACIÓN, QUE PERMITAN EL ACCESO A TODA LA POBLACIÓN A LOS SERVICIOS DE AGUA POTABLE, ALCANTARILLADO Y SANEAMIENTO.	3. URUJAPAN ESPACIO DE TODOS  PROYECTO DE INFRAESTRUCTURA Y SERVICIOS MUNICIPALES QUE GARANTIZA UN APROVECHAMIENTO EFICIENTE DE LOS ESPACIOS PÚBLICOS Y RECURSOS NATURALES, PARA MEJORAR LA CALIDAD DE VIDA DE LOS URUJAPENSES	EJE 5. GOBIERNO EFICIENTE Y RESPONSABLE  OBJETIVO GENERAL: GARANTIZAR UN GASTO RESPONSABLE DE LOS RECURSOS PÚBLICOS	9. RENDICIÓN DE CUENTAS DE TRANSPARENCIA Y GOBIERNO DIGITAL  9.1. DIGITALIZAR Y PONER A DISPOSICIÓN LA INFORMACIÓN PÚBLICA, FACILITANDO SU ACCESO Y CONSULTA PARA FORTALECER UNA CULTURA DE TRANSPARENCIA Y RENDICIÓN DE CUENTAS.  9.2: TRANSPARENTAR LA ASIGNACIÓN Y EL USO DE LOS RECURSOS DE CADA UNO DE LOS PROGRAMAS DE GOBIERNO, PARA DAR CERTIDUMBRE EN LA EFICIENCIA DEL GASTO PÚBLICO.	1. POLÍTICA Y GOBIERNO ERRADICAR LA CORRUPCIÓN, EL DISPENSIO Y LA FRIVOLIDAD			



ING. MIGUEL ÁNGEL PAREDES MORALES  
PRESIDENTE DE LA JUNTA DE GOBIERNO DE LA CAPASU

C. P. FELIE FLORES MEDINA  
COMISARIO DEL H. AYUNTAMIENTO EN CAPASU

\*Bajo protesta de decir verdad, declaramos que éste reporte y sus notas son razonablemente correctas, y son responsabilidad del emisor.\*





**ANEXO 5: VINCULACIÓN DE OBJETIVOS**

MUNICIPIO: COMISIÓN DE AGUA POTABLE, ALCANTARILLADO Y SANEAMIENTO DE URUAPAN

DEL 01 DE ENERO AL 31 DE DICIEMBRE DEL AÑO 2020

UNIDAD PROGRAMÁTICA PRESUPUESTARIA	UNIDAD RESPONSABLE	NOMBRE DEL PROGRAMA	OBJETIVO GENERAL DEL PROGRAMA	PRESUPUESTO DE EGRESOS POR PROGRAMA \$ 1,437,661.08		VINCULACIÓN PLAN MUNICIPAL DE DESARROLLO			
				APROBADO	DEVENGADO	PRIORIDAD PARA EL DESARROLLO	OBJETIVO DEL PLAN MUNICIPAL DE DESARROLLO	OBJETIVO DEL PLAN ESTATAL DE DESARROLLO	OBJETIVO DEL PLAN NACIONAL DE DESARROLLO
UNIDAD JURÍDICA	DIRECCIÓN GENERAL	COSTO NORMAL DE OPERACIÓN	ASESORÍA JURÍDICA INTEGRAL EN TODAS LAS RAMAS DEL DERECHO AL ORGANISMO OPERADOR MUNICIPAL	\$1,437,661.08	\$1,317,888.82	PRECISAR LOS OBJETIVOS, ESTRATEGIAS Y PRIORIDADES DEL DESARROLLO MUNICIPAL	QUE URUAPAN TENGA UN FUTURO SÓLIDO, VIABLE Y REALISTA, ES NUESTRA OBLIGACIÓN RECUPERAR LA SERIEDAD DENTRO DE LA ADMINISTRACIÓN PÚBLICA MUNICIPAL, PARA LO CUALES NECESARIO CONTAR CON LOS RECURSOS TÉCNICOS/ NECESARIOS PARA ABATIR EL REZAGO QUE SE TIENE EN MATERIA DE INFRAESTRUCTURA, SERVICIOS Y CONVIVENCIA.	SUSTENTABILIDAD AMBIENTAL Y PROSPERIDAD URBANA.	DEMOCRATIZAR LA PRODUCTIVIDAD SIGNIFICA QUE LAS OPORTUNIDADES Y EL DESARROLLO LLEGUEN A TODAS LAS REGIONES Y A TODOS LOS GRUPOS DE LA POBLACIÓN.



ING. MIGUEL ANGEL PAREDES  
PRESIDENTE MUNICIPAL PROVISIONAL

LIC. EBIS MANUEL MAGANA MAGANA  
DIRECTOR GENERAL DE LA C.A.P.A.S.U.

C.P. FELIPE FLORES MEDINA  
COMISARIO DE LA CAPASU

\*Bajo protesta de decir verdad, declaramos que este reporte y sus notas son razonablemente correctos, y son responsabilidad del emisor.\*





MUNICIPIO: COMISIÓN DE AGUA POTABLE, ALCANTARILLADO Y SANEAMIENTO DE URUAPAN  
DEL 01 ENERO AL 31 DE DICIEMBRE 2020.

UNIDAD PROGRAMÁTICA PRESUPUESTARIA	UNIDAD RESPONSABLE	NOMBRE DEL PROGRAMA	OBJETIVO GENERAL DEL PROGRAMA	PRESUPUESTO DE EGRESOS POR IMPORTE		VINCULACIÓN		
				APROBADO	DEVENGADO	PRIORIDAD PARA EL DESARROLLO	OBJETIVO DEL PLAN ESTATAL DE DESARROLLO	OBJETIVO DEL PLAN NACIONAL DE DESARROLLO
DIRECCIÓN GENERAL	UNIDAD DE INFORMÁTICA	PROGRAMA DE OPERACIÓN NORMAL	PROMOVER EL USO DE LAS TECNOLOGÍAS DE INFORMACIÓN Y COMUNICACIÓN QUE PERMITAN ELEVAR LA EFICIENCIA EN EL ORGANISMO OPERADOR, A TRAVÉS DE SISTEMAS	\$ 1,162,100.39	\$ 1,104,436.51			
		PROGRAMA DE DESARROLLO Y ACTUALIZACIÓN DE SISTEMAS	DISEÑAR, ANALIZAR E IMPLEMENTAR NUEVOS SISTEMAS AUTOMATIZADOS SEGÚN LAS NECESIDADES DE LAS ÁREAS SOLICITANTES, ASÍ COMO ACTUALIZAR LOS YA EXISTENTES.	\$ 211,624.02	\$ 56,151.39			
		PROGRAMA DE INTERCONEXIÓN DE SUCURSALES Y MÓDULOS	GARANTIZAR LA ESTABILIDAD Y DISPONIBILIDAD DE LOS DIFERENTES SERVICIOS Y SISTEMAS INFORMÁTICOS.	\$ -	\$ -			
		PROGRAMA DE CAPACITACIÓN DE ORIMÁTICA Y HERRAMIENTAS INFORMÁTICAS	FORTALECER LOS CONOCIMIENTOS DEL TRABAJADOR, PARA FACILITAR EL MANEJO DEL EQUIPO DE CÓMPUTO Y SOFTWARE DE ORIMÁTICA	\$ -	\$ -			
		PROGRAMA DE MANTENIMIENTOS PREVENTIVOS DE EQUIPOS DE CÓMPUTO Y RED	GARANTIZAN EL BUEN FUNCIONAMIENTO DE LOS EQUIPOS DE CÓMPUTO Y RED	\$ 12,637.92	\$ 1,600.00			
		PROGRAMA DE EQUIPAMIENTO PARA SISTEMA SIREGOB	TENER LA PLATAFORMA TECNOLÓGICA NECESARIA PARA EL SISTEMA SIREGOB	\$ 246,602.72	\$ -			
			EE 1. DESARROLLO SOCIAL EN PAZ E INTEGRACIÓN FAMILIAR CON VALORES: RECONSTRUIR EL TEJIDO SOCIAL Y RECUPERAR LA PAZ Y TRANQUILIDAD PARA NUESTRO MUNICIPIO, MEDIANTE LA PARTICIPACIÓN CIUDADANA, EL RESCATE Y LA AMPLIACIÓN DE LOS ESPACIOS PÚBLICOS EDUCATIVOS Y CULTURALES, APORTANDO CON ELLO A LA EDUCACIÓN DE LOS FUTUROS CIUDADANOS.			7. SUSTENTABILIDAD AMBIENTAL, RESILIENCIA Y PROSPERIDAD URBANA.	META NACIONAL 4. MÉXICO PRÓSPERO: IMPULSAR Y ORIENTAR UN CRECIMIENTO VERDE INCLUYENTE Y FACILITADOR QUE PRESERVE NUESTRO PATRIMONIO NATURAL AL MISMO TIEMPO QUE GENERE RIQUEZA, COMPETITIVIDAD Y EMPLEO.	



ING. MIGUEL ÁNGEL PAREDES MELGON  
ESIDENTE MUNICIPAL PROVISIONAL Y PRESIDENTE DE LA JUQUAPAN MICH.

LIC. LUIS MANUEL MAGAÑA MAGAÑA  
DIRECTOR GENERAL DE LA CAPASU

C.F. FELIPE FLORES MEDINA  
COMISARIO DE LA CAPASU

"Bajo protesta de decir verdad, declaramos que este reporte y sus notas son razonablemente correctos, y son responsabilidad del emisor."



MUNICIPIO: DEL 01 DE ENERO AL 31 DE DICIEMBRE DE 2020

UNIDAD PROGRAMÁTICA PRESUPUESTARIA (5)	UNIDAD RESPONSABLE (6)	NOMBRE DEL PROGRAMA (7)	OBJETIVO GENERAL DEL PROGRAMA (8)	PRESUPUESTO DE EGRESOS POR PROGRAMA \$		VINCULACIÓN (13)			
				APROBADO (11)	DEVENGADO (12)	PRIORIDAD PARA EL DESARROLLO (14)	OBJETIVO DEL PLAN MUNICIPAL DE DESARROLLO (15)	OBJETIVO DEL PLAN ESTATAL DE DESARROLLO (16)	OBJETIVO DEL PLAN NACIONAL DE DESARROLLO (17)
DIRECCION GENERAL	DIFUSION SOCIAL Y RELACIONES PÚBLICAS	OPERACIÓN NORMAL DE LA UNIDAD ADMINISTRATIVA	COMUNICAR LAS ACTIVIDADES DE LA COMISIÓN UTILIZANDO MEDIOS MASIVOS DE COMUNICACIÓN COMO RADIO, TV, PUBLICACIONES PERIÓDICAS, REDES SOCIALES Y ESPECTACULARES	\$ 5,226,902.24	\$ 4,663,860.07	Precisar los objetivos, estrategias y prioridades del desarrollo municipal	Para que Uruapan tenga un futuro sólido, viable y realista, es nuestra obligación recuperar la seriedad dentro de la administración pública municipal. Es necesario contar con los recursos técnicos necesarios para abatir el rezago que se tiene en materia de infraestructura, servicios y convivencia.	Sostenibilidad ambiental, resiliencia y prosperidad urbana.	Democratizar la Productividad y el Desarrollo lleguen a todas las regiones a todos los sectores y a todos los grupos de la población



ING. MIGUEL ÁNGEL PAREDES MELGOS  
PRESIDENTE PROVISIONAL DEL MUNICIPIO DE URUAPAN, MICHOACÁN  
LA JUNTA DE GOBIERNO DE LA CAPASU

LIC. LUIS MANUEL MORA MORA  
DIRECTOR GENERAL DE LA CAPASU

C. P. FELIPE FLORES MEDINA  
COMISARIO DE LA CAPASU

\*Bajo protesta de decir verdad, declaramos que este reporte y sus datos son razonablemente correctos, y son responsabilidad del emisor.\*



**ANEXO 5: VINCULACIÓN DE OBJETIVOS**  
DIRECCIÓN GENERAL  
UNIDAD JUNTAS LOCALES MUNICIPALES



UNIDAD PROGRAMÁTICA PRESUPUESTARIA (9)	UNIDAD RESPONSABLE (6)	NOMBRE DEL PROGRAMA (7)	OBJETIVO GENERAL DEL PROGRAMA (8)	PRESUPUESTO DE EGRESOS POR PROGRAMA (9)			VINCULACIÓN (13)			
				APROBADO (11)	DEVENGADO (12)	IMPORTE (10)	PRIMORDIA PARA EL DESARROLLO (14)	OBJETIVO DEL PLAN MUNICIPAL DE DESARROLLO (15)	OBJETIVO DEL PLAN ESTATAL DE DESARROLLO (16)	OBJETIVO DEL PLAN NACIONAL DE DESARROLLO (17)
DIRECCION GENERAL	UNIDAD DE JUNTAS MUNICIPALES	OPERACIÓN NORMAL	CONFORMAR TODAS LAS JUNTAS LOCALES MUNICIPALES DE AGUA POTABLE, ASESORAR Y APOYAR EN PROBLEMAS DE AGUA POTABLE Y SANEAMIENTO A LAS COMUNIDADES RURALES	5,126,965.58	3,578,034.60		PRECIAR LOS OBJETIVOS, ESTRATEGIAS Y PRIORIDADES DEL DESARROLLO MUNICIPAL	QUE URUAPAN TENGA UN FUTURO SÓLIDO, VIABLE Y REALISTA, ES NUESTRA OBLIGACION PUBLICA MUNICIPAL PARA LO CUAL ES NECESARIO CONTAR CON LOS RECURSOS TECNICOS NECESARIO PARA ABATIR EL REZAGO QUE SE TIENE EN MATERIA DE INFRAESTRUCTURA, SERVICIOS Y CONVIVENCIA	SUSTENTABILIDAD AMBIENTAL Y PROSPERIDAD URBANA	DEMOCRATIZAR LA PRODUCTIVIDAD, SIGNIFICA QUE LAS OPORTUNIDADES Y DESARROLLO LLEGUEN A TODAS LAS REGIONES Y A TODOS LOS GRUPOS DE LA POBLACION



ING. MIGUEL ANGEL PAREDES ALVARADO  
PRESIDENTE PROVISIONAL DEL MUNICIPIO DE URUAPAN MICHOACÁN Y PRESIDENTE DE LA JUNTA LOCAL DE DESARROLLO DE LA CAPASU

LIC. LUIS MANUEL MAGALHÃES  
DIRECTOR GENERAL DE LA CAPASU

C.P. FELIPE FLORES MEDINA  
COMISARIO DE LA CAPASU

"Bajo protesta de decir verdad, declaramos que este reporte y sus notas son razonablemente correctos, y son responsabilidad del emisor."





MUNICIPIO: COMISION DE AGUA POTABLE, ALCANTARILLADO Y SANEAMIENTO DEL MUNICIPIO DE URUAPAN

DEL 01 DE ENERO AL 31 DE DICIEMBRE DE 2020

UNIDAD PROGRAMÁTICA PRESUPUESTARIA	UNIDAD RESPONSABLE	NOMBRE DEL PROGRAMA	OBJETIVO GENERAL DEL PROGRAMA	PRESUPUESTO DE EGRESOS POR PROGRAMA		VINCULACIÓN			
				APROBADO	DEVENGADO	PRIORIDAD PARA EL DESARROLLO	OBJETIVO DEL PLAN MUNICIPAL DE DESARROLLO	OBJETIVO DEL PLAN ESTATAL DE DESARROLLO	OBJETIVO DEL PLAN NACIONAL DE DESARROLLO
DIRECCIÓN GENERAL	UNIDAD DE TRANSPARENCIA Y ACCESO A LA INFORMACIÓN	OPERACIÓN NORMAL DE LA UNIDAD ADMINISTRATIVA	GARANTIZAR LA TRANSPARENCIA Y EL ACCESO A LA INFORMACIÓN PÚBLICA.	\$ 720,124.60	\$ 587,634.90	3. URUAPAN ESPACIO DE TODOS PROYECTO DE INFRAESTRUCTURA Y SERVICIOS MUNICIPALES QUE GARANTIZA UN APROVECHAMIENTO EFICIENTE DE LOS ESPACIOS PÚBLICOS Y RECURSOS NATURALES, PARA MEJORAR LA CALIDAD DE VIDA DE LOS URUAPENSES	EJE 5. GOBIERNO EFICIENTE Y RESPONSABLE.  OBJETIVO GENERAL: GARANTIZAR UN GASTO EFICIENTE, TRANSPARENTE Y RESPONSABLE DE LOS RECURSOS PÚBLICOS.	9. RENDICIÓN DE CUENTAS, TRANSPARENCIA Y GOBIERNO DIGITAL  9.1. DIGITALIZAR Y PONER A DISPOSICIÓN LA INFORMACIÓN PÚBLICA, FACILITANDO SU ACCESO Y CONSULTA PARA FORTALECER UNA CULTURA DE TRANSPARENCIA Y RENDICIÓN DE CUENTAS.  9.2. TRANSPARENTAR LA ASIGNACIÓN Y EL USO DE LOS RECURSOS DE CADA UNO DE LOS PROGRAMAS DE GOBIERNO, PARA DAR CERTIDUMBRE EN LA EFICIENCIA DEL GASTO PÚBLICO.	I. POLÍTICA Y GOBIERNO  ERRADICAR LA CORRUPCIÓN, EL DISPENDIO Y LA FRIVOLIDAD



LIC. LUIS MANUEL MAGAÑA MAGAÑA  
DIRECTOR GENERAL

C. P. FELIPE FLORES MEDINA  
COMISARIO DE LA CAPASU

"Bajo protesta de decir verdad, declaramos que este reporte y sus notas son razonablemente correctos, y son responsabilidad del emisor."



ANEXO 5: VINCULACIÓN DE OBJETIVOS  
DIRECCIÓN GENERAL  
SECRETARÍA TÉCNICA



COMISIÓN DE AGUA POTABLE, ALCANTARILLADO Y SANEAMIENTO DE URUAPAN.

MUNICIPIO:

DEL 01 DE ENERO AL 31 DE DICIEMBRE DE 2020

UNIDAD PROGRAMÁTICA PRESUPUESTARIA	UNIDAD RESPONSABLE	NOMBRE DEL PROGRAMA	OBJETIVO GENERAL DEL PROGRAMA	PRESUPUESTO DE EGRESOS POR PROGRAMA		PRIORIDAD PARA EL DESARROLLO	OBJETIVO DEL PLAN MUNICIPAL DE DESARROLLO	OBJETIVO DEL PLAN ESTATAL DE DESARROLLO	OBJETIVO DEL PLAN NACIONAL DE DESARROLLO
				APROBADO	DEVENGADO				
DIRECCIÓN GENERAL	DIRECCIÓN GENERAL	OPERACIÓN NORMAL DE LA UNIDAD ADMINISTRATIVA	MANTENER EL MODELO INSTITUCIONAL DE CALIDAD Y COMPETITIVIDAD DEL ORGANISMO OPERADOR, GARANTIZAR UN GASTO EFICIENTE, TRANSPARENTE Y RESPONSABLE DE LOS RECURSOS PÚBLICOS.	\$ 1,866,739.34	\$ 1,828,965.91	3. URUAPAN ESPACIO DE TODOS  PROYECTO DE INFRAESTRUCTURA Y SERVICIOS MUNICIPALES QUE GARANTIZA UN APROVECHAMIENTO EFICIENTE DE LOS ESPACIOS PÚBLICOS Y RECURSOS NATURALES; PARA MEJORAR LA CALIDAD DE VIDA DE LOS URUAPENSES	EJE 5. GOBIERNO EFICIENTE Y RESPONSABLE  OBJETIVO GENERAL: GARANTIZAR UN GASTO EFICIENTE, TRANSPARENTE Y RESPONSABLE DE LOS RECURSOS PÚBLICOS	9. RENDICIÓN DE CUENTAS TRANSPARENCIA Y GOBIERNO DIGITAL  9.1. DIGITALIZAR Y PONER A DISPOSICIÓN LA INFORMACIÓN PÚBLICA, FACILITANDO SU ACCESO Y CONSULTA PARA FORTALECER UNA CULTURA DE TRANSPARENCIA Y RENDICIÓN DE CUENTAS.	1. POLÍTICA Y GOBIERNO ERRADICAR LA CORRUPCIÓN, EL DISPENDEO Y LA FRIVOLIDAD



ING. MIGUEL ÁNGEL PAREDES MORALES  
PRESIDENTE DE LA JUNTA DE GOBIERNO DE LA CAPASU

C. P. FELIE FLORES MEDINA  
COMISARIO DEL H. AYUNTAMIENTO EN CAPASU

\*Bajo protesta de decir verdad, declaramos que este reporte y sus datos son razonablemente correctos, y son responsabilidad del emisor.\*





MUNICIPIO: COMISION DE AGUA POTABLE, ALCANTARILLADO Y SANEAMIENTO DEL MUNICIPIO DE URUPAPAN

DEL 01 DE ENERO AL 31 DE DICIEMBRE DE 2020

UNIDAD PROGRAMÁTICA PRESUPUESTARIA	UNIDAD RESPONSABLE	NOMBRE DEL PROGRAMA	OBJETIVO GENERAL DEL PROGRAMA	PRESUPUESTO DE EGRESOS POR PROGRAMA IMPORTE		PRIORIDAD PARA EL DESARROLLO	VINCULACIÓN		
				APROBADO	DEVENGADO		OBJETIVO DEL PLAN MUNICIPAL DE DESARROLLO	OBJETIVO DEL PLAN ESTATAL DE DESARROLLO	OBJETIVO DEL PLAN NACIONAL DE DESARROLLO
DIRECCIÓN GENERAL	COMISARIA	OPERACIÓN NORMAL DE LA UNIDAD ADMINISTRATIVA	INFORMAR A LA PROPIA JUNTA DE GOBIERNO, CUALQUIER ANOMALIA O DEFICIENCIA QUE DETECTARSE DURANTE EL EJERCICIO DE SUS ATRIBUCIONES.	\$ 927,261.45	\$ 920,169.79	3. URUPAPAN ESPACIO DE TODOS PROYECTO DE INFRAESTRUCTURA Y SERVICIOS MUNICIPALES QUE GARANTIZA UN APROVECHAMIENTO EFICIENTE DE LOS ESPACIOS PÚBLICOS Y RECURSOS NATURALES, PARA MEJORAR LA CALIDAD DE VIDA DE LOS URUPAPENSES	EJE 5. GOBIERNO EFICIENTE Y RESPONSABLE.  OBJETIVO GENERAL: GARANTIZAR UN GASTO EFICIENTE, TRANSPARENTE Y RESPONSABLE DE LOS RECURSOS PÚBLICOS.	9.1. RENDICIÓN DE CUENTAS, TRANSPARENCIA Y GOBIERNO DIGITAL  9.2. TRANSPARENTAR LA ASIGNACIÓN Y EL USO DE LOS RECURSOS DE CADA UNO DE LOS PROGRAMAS DE GOBIERNO, PARA DAR CERTIDUMBRE EN LA EFICIENCIA DEL GASTO PÚBLICO.	I. POLÍTICA Y GOBIERNO  ERRADICAR LA CORRUPCIÓN, EL DISPENDIO Y LA FRIVOLIDAD



ING. MIGUEL ÁNGEL PAREDES MELÉNDEZ  
PRESIDENTE MUNICIPAL

LIC. LUIS MANUEL MAGAÑA MAGAÑA  
DIRECTOR GENERAL

C. P. FELIPE FLORES MEDINA  
COMISARIO DE LA CAPASU

"Bajo protesta de decir verdad, declaramos que este reporte y sus notas son razonablemente correctos, y son responsabilidad del emisor."





ANEXO 5: VINCULACIÓN DE OBJETIVOS

**CAPASU**  
 Comisión de Agua Potable, Alcantarillado y Saneamiento de Urupán

MUNICIPIO: URUPÁN  
 DEL 01 DE ENERO AL 31 DE DICIEMBRE DEL AÑO 2020.

UNIDAD PROGRAMÁTICA PRESUPUESTARIA	UNIDAD RESPONSABLE	NOMBRE DEL PROGRAMA	OBJETIVO GENERAL DEL PROGRAMA	PRESUPUESTO DE EGRESOS POR PROGRAMA		VINCULACIÓN			
				APROBADO	DEVENGADO	PRIORIDAD PARA EL DESARROLLO	OBJETIVO DEL PLAN MUNICIPAL DE DESARROLLO	OBJETIVO DEL PLAN ESTATAL DESARROLLO	OBJETIVO DEL PLAN NACIONAL DE DESARROLLO
CAPASU	DIRECCIÓN DE ADMINISTRACION	OPERACIÓN NORMAL	EJECUTAR LAS OPERACIONES ADMINISTRATIVAS PARA EL FUNCIONAMIENTO EFICIENTE DEL ORGANISMO	\$ 1,126,114.53	\$ 1,651,041.81	3.1.3 MEJORAR LA INFRAESTRUCTURA HIDRÁULICA, SANITARIA, PLUVIAL Y DE SANEAMIENTO. OBJETIVO: GENERAR INFRAESTRUCTURA URBANA MEJORANDO LA MOVILIDAD, ASÍ COMO LOGRAR UN DESARROLLO SOSTENIBLE CON PLANEACIÓN URBANA Y EL CUIDADO DEL MEDIO AMBIENTE.	EJE 3. MOVILIDAD, INFRAESTRUCTURA, DESARROLLO URBANO Y MEDIO AMBIENTE. DESCRIPCIÓN: ES NECESARIO QUE EL DESARROLLO SE GENERE EN EL MPIO, NO COMPROMETA LOS RECURSOS NATURALES DE LAS PRÓXIMAS GENERACIONES. DE TAL MODO, ESTE EJE ATIENDE LOS PROBLEMAS DE ESCASEZ DE INFRAESTRUCTURA URBANA, FALTA DE ESTRATEGIA DE MOVILIDAD, PLANEACIÓN URBANA Y EL CUIDADO DE NUESTRO MEDIO AMBIENTE.	7. SUSTENTABILIDAD AMBIENTAL RESILIENCIA Y PROSPERIDAD URBANA. OBJETIVOS: 7.1 DESARROLLAR ACTIVIDADES PRODUCTIVAS, ECONÓMICAS Y RECREATIVAS, EN ARMONÍA CON EL AMBIENTE PARA LOGRAR UN DESARROLLO SUSTENTABLE. 7.2 PROMOVER UNA ECONOMÍA BAJA EN CARBONO Y ACCIONES ESTRATÉGICAS DE MITIGACIÓN AL CAMBIO CLIMÁTICO. 7.3 PROPICIAR PROSPERIDAD URBANA PARA LOGRAR MEJOR CALIDAD DE VIDA CONSTRUYENDO ENTORNOS SIMBIÓTICOS CON LA NATURALEZA.	4. MÉXICO PRÓSPERO. META NACIONAL: IMPULSAR Y ORIENTAR UN CRECIMIENTO VERDE INCLUYENTE Y FACILITADOR QUE PRESERVE NUESTRO PATRIMONIO NATURAL AL MISMO TIEMPO QUE GENERE RIQUEZA, COMPETITIVIDAD Y EMPLEO.



LIC. LUIS MARCEL MAGAÑA MAGAÑA  
 DIRECTOR GENERAL DE LA CAPASU

"Bajo protesta de decir verdad, declaramos que este reporte y sus notas son razonablemente correctos, y son responsabilidad del emisor."

C.P. FELIPE FLORES MEDINA  
 COMISARIO DE LA CAPASU





**ANEXO 5: VINCULACIÓN DE OBJETIVOS**

**CAPASU**  
Comisión de Agua Potable, Alcantarillado y Saneamiento de Uruapan

COMISION DE AGUA POTABLE ALCANTARILLADO Y SANEAMIENTO DE URUAPAN.

MUNICIPIO:  
DEL 01 DE ENERO AL 31 DE DICIEMBRE DEL 2020

UNIDAD PROGRAMÁTICA PRESUPUESTARIA	UNIDAD RESPONSABLE	NOMBRE DEL PROGRAMA	OBJETIVO GENERAL DEL PROGRAMA	PRESUPUESTO DE EGRESOS POR PROGRAMA		VINCULACIÓN			
				IMPORTE		PRIORIDAD PARA EL DESARROLLO	OBJETIVO DEL PLAN MUNICIPAL DE DESARROLLO	OBJETIVO DEL PLAN ESTATAL DESARROLLO	OBJETIVO DEL PLAN NACIONAL
				APROBADO	DEVENGADO				
DIRECCION DE ADMINISTRACION	RECURSOS HUMANOS	PROGRAMA DE OPERACION NORMAL *	CUMPLIR EN TIEMPO Y FORMA CON TODOS LOS MOVIMIENTOS DE PERSONAL DEL ORGANISMO, LLEVANDO UN CONTROL CORRECTO DE PAGOS E INCIDENCIA Y LOS PROCESOS DE CONTRATACION, SEGURIDAD Y SALUD EN EL TRABAJO	\$1,920,846.04	\$ 1,481,652.47	DESARROLLO SOCIAL EN PAZ E INTEGRACION	PARA QUE URUAPAN TENGA UN FUTURO SOLIDO, VIABLE Y REALISTA, ES NUESTRA OBLIGACION RECUPERAR LA SERIEDAD DENTRO DE LA ADMINISTRACION PUBLICA MUNICIPAL. ES NECESARIO CONTAR CON LOS RECURSOS TECNICOS NECESARIOS PARA ABATR EL REZAGO QUE SE TIENE EN MATERIA DE INFRAESTRUCTURA, SERVICIOS Y CONVIVENCIA.	SUSTENTABILIDAD AMBIENTAL, RESILIENCIA Y PROSPERIDAD URBANA	DEMOCRATIZAR LA PRODUCTIVIDAD SIGNIFICA QUE LAS OPORTUNIDADES Y DESARROLLO LLEGUEN A TODOS LOS SECTORES Y A TODOS LOS GRUPOS DE LA POBLACION



ING. MIGUEL ANGEL PAREDES MEXICANO  
PRESIDENTE MUNICIPAL PROVISIONAL

LIC. LUIS MANUEL MAGANA MAGANA  
DIRECTOR GENERAL

C. P. FELIPE FLORES MEDINA  
COMISARIO DE LA CAPASU

\*Bajo protesta de decir verdad, declaramos que este reporte y sus notas son razonablemente correctos, y son responsabilidad del emisor.\*





**CAPASU**  
COMITÉ ASesorador PARA el ANÁLISIS y el SEGUIMIENTO de las POLÍTICAS PÚBLICAS

**ANEXO 5: VINCULACIÓN DE OBJETIVOS**

MUNICIPIO: CAPASU

DEL 01 DE ENERO AL 31 DE DICIEMBRE DEL 2020  
 DEPARTAMENTO: FINANZAS

UNIDAD PROGRAMÁTICA PRESUPUESTARIA (6)	UNIDAD RESPONSABLE (6)	NOMBRE DEL PROGRAMA (7)	OBJETIVO GENERAL DEL PROGRAMA (8)	PRESUPUESTO DE EGRESOS POR PROGRAMA (9)		PRIORIDAD PARA EL DESARROLLO (14)	OBJETIVO DEL PLAN MUNICIPAL DE DESARROLLO (15)	OBJETIVO DEL PLAN NACIONAL DE DESARROLLO (17)	VINCULACIÓN: EJE 5.- GOBIERNO EFICIENTE Y RESPONSABLE.
				APROBADO ANUAL (11)	DEVENGADO TRIMESTRAL (12)				
				IMPORTE (10)					
(DA) DIRECCION DE ADMINISTRACION	(FI) FINANZAS	PROGRAMA DE OPERACION NORMAL	PREPARAR LA INFORMACION CONTABLE Y FINANCIERA DE MANERA OPORTUNA Y CONFIABLE TOMANDO COMO BASE LAS NORMAS DE INFORMACION FINANCIERA VIGENTES.	\$ 1,929,404.42	\$ 1,873,159.59	5.6. EFICIENCIA ADMINISTRATIVA: DAR SEGUIMIENTO AL SISTEMA DE ARMONIZACION CONTABLE, LOGRANDO LO QUE LA NORMATIVIDAD SEÑALA.	GARANTIZAR UN GASTO EFICIENTE, TRANSPARENTE Y RESPONSABLE DE LOS RECURSOS PUBLICOS.	Economía para el bienestar El objetivo de la política económica no es producir cifras y estadísticas armoniosas sino generar bienestar para la población. Los macroindicadores son un instrumento de medición, no un fin en sí. Retomaremos el camino del crecimiento con austeridad y sin corrupción, disciplina fiscal, cese del endeudamiento, respeto a las ediciones autónomas del Banco de México, creación de empleos, fortalecimiento del mercado interno, impulso al agro, a la investigación, la ciencia y la educación.	
(DA) DIRECCION DE ADMINISTRACION	(FI) FINANZAS	CAPTURA DE POLIZAS EN SISTEMA DE CONTABILIDAD GUBERNAMENTAL	CUMPLIR CON LA NORMATIVIDAD ESTABLECIDA EN LA LEY GENERAL DE CONTABILIDAD GUBERNAMENTAL	1,798,518.31		5.6. EFICIENCIA ADMINISTRATIVA: DAR SEGUIMIENTO AL SISTEMA DE ARMONIZACION CONTABLE, LOGRANDO LO QUE LA NORMATIVIDAD SEÑALA.	GARANTIZAR UN GASTO EFICIENTE, TRANSPARENTE Y RESPONSABLE DE LOS RECURSOS PUBLICOS.	Economía para el bienestar El objetivo de la política económica no es producir cifras y estadísticas armoniosas sino generar bienestar para la población. Los macroindicadores son un instrumento de medición, no un fin en sí. Retomaremos el camino del crecimiento con austeridad y sin corrupción, disciplina fiscal, cese del endeudamiento, respeto a las ediciones autónomas del Banco de México, creación de empleos, fortalecimiento del mercado interno, impulso al agro, a la investigación, la ciencia y la educación.	



ING. MIGUEL ANGEL PAREDES  
 PRESIDENTE MUNICIPAL / PROVISIONAL  
 DE LA JUNTA DE GOBIERNO

DR. LUIS MANUEL MAGAÑA MAGAÑA  
 DIRECTOR GENERAL

C.P. FELIPE FLORES MEDINA  
 COMISARIO DE LA JUNTA DE GOBIERNO.

\*Bajo protesta de decir verdad, declaramos que este reporte y sus notas son razonablemente correctos, y son responsabilidad del emisor.\*





**ANEXO 5: VINCULACIÓN DE OBJETIVOS**

COMISION DE AGUA POTABLE ALCANTARILLADO Y SANEAMIENTO DE URUJAPAN.

UNIDAD PROGRAMÁTICA PRESUPUESTARIA	UNIDAD RESPONSABLE	NOMBRE DEL PROGRAMA	OBJETIVO GENERAL DEL PROGRAMA	PRESUPUESTO DE EGRESOS POR PROGRAMA		VINCULACIÓN		
				APROBADO	DEVENGADO	OBJETIVO DEL PLAN MUNICIPAL DE DESARROLLO	OBJETIVO DEL PLAN ESTATAL DESARROLLO	OBJETIVO DEL PLAN NACIONAL
DIRECCIÓN DE ADMINISTRACIÓN	ADQUISICIONES Y SERV. GENERALES	ARCHIVO MUNICIPAL	ORGANIZAR EL ARCHIVO DEL ORGANISMO, DE ACUERDO A LOS LINEAMIENTOS QUE ESTABLECE EL ARCHIVO GENERAL, CON LA INTENCIÓN DE OPTIMIZAR LOS ESPACIOS DE ALMACENAMIENTO.	\$5,097,320.94	\$ 4,041,518.00	DESARROLLO SOCIAL EN PAZ E INTEGRACION	SUSTENTABILIDAD AMBIENTAL, RESILIENCIA Y PROSPERIDAD URBANA	DEMOCRATIZAR LA PRODUCTIVIDAD SIGNIFICA QUE LAS OPORTUNIDADES Y DESARROLLO LLEGUEN A TODOS LOS SECTORES Y A TODOS LOS GRUPOS DE LA POBLACION
		TALLER MECANICO	ADQUIRIR HERRAMIENTAS PARA MEJORAR EL PROCESO DE REPARACION DE VEHICULOS	\$36,000.00	-			
		ALMACENES 1 Y 2	ORGANIZAR POR DEPARTAMENTOS LOS MATERIALES CON LA INTENCIÓN DE EFICIENTIZAR LAS ENTRADAS Y SALIDAS GENERAL ASI COMO EL SUMINISTRO DE LOS BIENES POR MEDIO DEL INVENTARIO.	\$12,000.00	-			

ING. MIGUEL ANGEL PAREDES MEDINA  
PRESIDENTE MUNICIPAL Y PRESIDENTE DE LA JUNTA DE GOBIERNO DE URUJAPAN



LIC. LUIS MANUEL MAGANA-HIRAGAÑA  
DIRECTOR GENERAL

C.P. FELIPE FLORES MEDINA  
COMISARIO DE LA JUNTA DE GOBIERNO.

\*Bajo protesta de decir verdad, declaramos que este reporte y sus notas son razonablemente correctos, y son responsabilidad del emisor.\*





ANEXO 5: VINCULACIÓN DE OBJETIVOS

**CAPASU**  
 Comisión de Agua Potable, Administración y Mantenimiento de Servicios

MUNICIPIO: URUAPAN MICHOACÁN  
 DEL 01 DE ENERO AL 31 DE DICIEMBRE DEL AÑO 2020

UNIDAD PROGRAMÁTICA PRESUPUESTARIA —(5)—	UNIDAD RESPONSABLE —(6)—	NOMBRE DEL PROGRAMA —(7)—	OBJETIVO GENERAL DEL PROGRAMA —(8)—	PRESUPUESTO DE EGRESOS POR PROGRAMA —(9)—		VINCULACIÓN —(13)—			
				APROBADO —(11)—	DEVENGADO —(12)—	PRIORIDAD PARA EL DESARROLLO —(14)—	OBJETIVO DEL PLAN MUNICIPAL DE DESARROLLO —(15)—	OBJETIVO DEL PLAN ESTATAL DE DESARROLLO —(16)—	OBJETIVO DEL PLAN NACIONAL DE DESARROLLO —(17)—
DIRECCIÓN DE OPERACIONES	DIRECCIÓN DE OPERACIONES	COSTO NORMAL DE OPERACIÓN	ELABORAR ESTUDIOS INTEGRALES PARA LA INTRODUCCIÓN DE NUEVAS REDES E INFRAESTRUCTURA HIDRÁULICAS Y SANITARIAS.	\$ 1,730,680.08	\$ 2,439,865.06	DAR AL USUARIO UN SERVICIO DE CALIDAD Y CANTIDAD MEDIANTE LA ELABORACION DE PROYECTOS TECNICOS ECONOMICOS Y SOCIALES RESPETANDO SIEMPRE EL MARCO LEGAL Y LA SUSTANTIBILIDAD DEL RECURSO AGUA	PARA QUE URUAPAN TENGA UN FUTURO SOLIDO, VIABLE Y RECUPERAR LA SERIEDAD DENTRO DE LA ADMINISTRACION PUBLICA MUNICIPAL. ES NECESARIO CONTAR CON LOS RECURSOS TECNICOS NECESARIOS PARA ABATIR EL REZAGO QUE SE TIENE EN MATERIA DE INFRAESTRUCTURA, SERVICIOS Y CONVIVENCIA.	SUSTENTABILIDAD AMBIENTAL, RESILIENCIA Y PROSPERIDAD URBANA	DEMOCRATIZAR LA PRODUCTIVIDAD SIGNIFICA QUE LAS OPORTUNIDADES DE DESARROLLO LLEGUEN A TODOS LOS SECTORES Y A TODOS LOS GRUPOS DE LA POBLACION



I.S. MIGUEL ANGEL PAPERES VIEL  
 PRESIDENTE MUNICIPAL PROVISIONAL DE URUAPAN

LIC. LUIS JUAN DEL MAGANA MAGANA  
 DIRECTOR GENERAL DE CAPASU

C.P. FELIPE FLORES MEDINA  
 COMISARIO DE LA CAPASU

"Bajo protesta de decir verdad, declaramos que este reporte y sus notas son razonablemente correctos, y son responsabilidad del emisor."





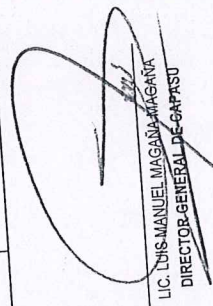
ANEXO 5: VINCULACIÓN DE OBJETIVOS




Comisión de Agua Potable, Alcantarillado y Saneamiento de Uruapan

MUNICIPIO: COMISIÓN DE AGUA POTABLE, ALCANTARILLADO Y SANEAMIENTO DE URUAPAN.  
DEL 01 DE ENERO AL 31 DE DICIEMBRE DEL AÑO 2020

UNIDAD PROGRAMÁTICA PRESUPUESTARIA ___(5)___	UNIDAD RESPONSABLE ___(6)___	NOMBRE DEL PROGRAMA ___(7)___	OBJETIVO GENERAL DEL PROGRAMA ___(8)___	PRESUPUESTO DE EGRESOS POR PROGRAMA ___(9)___		VINCULACIÓN ___(13)___			
				APROBADO ___(11)___	DEVENGADO ___(12)___	PRIORIDAD PARA EL DESARROLLO ___(14)___	OBJETIVO DEL PLAN MUNICIPAL DE DESARROLLO ___(15)___	OBJETIVO DEL PLAN ESTATAL DE DESARROLLO ___(16)___	OBJETIVO DEL PLAN NACIONAL DE DESARROLLO ___(17)___
DIRECCIÓN DE OPERACIONES	PRODUCCIÓN	COSTO NORMAL DE OPERACIÓN	ELABORAR ESTUDIOS INTEGRALES PARA LA INTRODUCCIÓN DE NUEVAS REDES E INFRAESTRUCTURA HIDRÁULICAS Y SANITARIAS.	\$ 50,433,716.15	\$ 47,976,128.19	DAR AL USUARIO UN SERVICIO DE CALIDAD Y CANTIDAD MEDIANTE LA ELABORACION DE PROYECTOS TECNICOS ECONOMICOS Y SOCIALES RESPECTANDO SIEMPRE EL MARCO LEGAL Y LA SUSTANTIBILIDAD DEL RECURSO AGUA	PARA QUE URUAPAN TENGA UN FUTURO SOLIDO, VIABLE Y REALISTA, ES NUESTRA OBLIGACION RECUPERAR LA SERIEDAD PUBLICA DE LA ADMINISTRACION PUBLICA MUNICIPAL. ES NECESARIO CONTAR CON LOS RECURSOS TECNICOS NECESARIOS PARA ABATIR EL REZAGO QUE SE TIENE EN MATERIA DE INFRAESTRUCTURA, SERVICIOS Y CONVIVENCIA.	SUSTENTABILIDAD AMBIENTAL, RESILIENCIA Y PROSPERIDAD URBANA	DEMOCRATIZAR LA PRODUCTIVIDAD SIGNIFICA QUE LAS OPORTUNIDADES Y DESARROLLO LLEGUEN A TODOS LOS SECTORES DE LA POBLACION

  
 LIC. LUIS MANUEL MAGAÑA MAGAÑA  
 DIRECTOR GENERAL DE CAPASU



  
 I.S.C. MIGUEL ANGEL PAREDES MENDOZA  
 PRESIDENTE MUNICIPAL PROVISIONAL DE URUAPAN

C.P. FELIPE FLORES MEDINA  
 COMISARIO DE LA CAPASU

\*Bajo protesta de decir verdad, declaramos que este reporte y sus notas son razonablemente correctos, y son responsabilidad del emisor.\*





ANEXO 5: VINCULACIÓN DE OBJETIVOS



COMISIÓN DE AGUA POTABLE, ALCANTARILLADO Y SANEAMIENTO DE URUAPAN.

MUNICIPIO:  
DEL 01 DE ENERO AL 31 DE DICIEMBRE DEL AÑO 2020

UNIDAD PROGRAMÁTICA PRESUPUESTARIA —(5)—	UNIDAD RESPONSABLE —(6)—	NOMBRE DEL PROGRAMA —(7)—	OBJETIVO GENERAL DEL PROGRAMA —(8)—	PRESUPUESTO DE EGRESOS POR PROGRAMA —(9)—		PRIORIDAD PARA EL DESARROLLO —(14)—	VINCULACIÓN —(13)—		
				APROBADO —(11)—	DEVENGADO —(12)—		OBJETIVO DEL PLAN MUNICIPAL DE DESARROLLO —(15)—	OBJETIVO DEL PLAN ESTATAL DE DESARROLLO —(16)—	OBJETIVO DEL PLAN NACIONAL DE DESARROLLO —(17)—
DIRECCIÓN DE OPERACIONES	REDES	COSTO NORMAL DE OPERACIÓN	ELABORAR ESTUDIOS INTEGRALES PARA LA INTRODUCCIÓN DE NUEVAS REDES E INFRAESTRUCTURA HIDRAULICAS Y SANITARIAS.	\$ 17,922,651.85	\$ 11,302,117.37	DAR AL USUARIO UN SERVICIO DE CALIDAD Y CANTIDAD MEDIANTE LA ELABORACION DE PROYECTOS TECNICOS ECONOMICOS Y SOCIALES RESPETANDO SIEMPRE EL MARCO LEGAL Y LA SUSTANTIBILIDAD DEL RECURSO AGUA	PARA QUE URUAPAN TENGA UN FUTURO SOLIDO, VIABLE Y REALISTA, ES NUESTRA OBLIGACION RECUPERAR LA SERIEDAD PUBLICA DE LA ADMINISTRACION PUBLICA MUNICIPAL. ES NECESARIO CONTAR CON LOS RECURSOS TECNICOS NECESARIOS PARA ABATIR EL REZAGO QUE SE TIENE EN MATERIA DE INFRAESTRUCTURA, SERVICIOS Y CONVIVENCIA.	SUSTENTABILIDAD AMBIENTAL, RESILIENCIA Y PROSPERIDAD URBANA	DEMOCRATIZAR LA PRODUCTIVIDAD SIGNIFICA QUE LAS OPORTUNIDADES Y DESARROLLO LLEGUEN A TODOS LOS SECTORES Y A TODOS LOS GRUPOS DE LA POBLACION



LIC. LUIS MARTINEZ MAGAÑA MAGAÑA  
DIRECTOR GENERAL DE CAPASU

C.P. FELIPE FLORES MEDINA  
COMISARIO DE LA CAPASU

"Bajo protesta de decir verdad, declaramos que este reporte y sus notas son razonablemente correctos, y son responsabilidad del emisor."





ANEXO 5: VINCULACIÓN DE OBJETIVOS



COMISIÓN DE AGUA POTABLE, ALCANTARILLADO Y SANEAMIENTO DE URUAPAN.

MUNICIPIO: DEL 01 DE ENERO AL 31 DE DICIEMBRE DEL AÑO 2020

UNIDAD PROGRAMÁTICA PRESUPUESTARIA (5)	UNIDAD RESPONSABLE (6)	NOMBRE DEL PROGRAMA (7)	OBJETIVO GENERAL DEL PROGRAMA (8)	PRESUPUESTO DE EGRESOS POR PROGRAMA (9)		PRIORIDAD PARA EL DESARROLLO (14)	VINCULACIÓN (13)		
				APROBADO (11)	DEVENGADO (12)		OBJETIVO DEL PLAN MUNICIPAL DE DESARROLLO (15)	OBJETIVO DEL PLAN ESTATAL DE DESARROLLO (16)	OBJETIVO DEL PLAN NACIONAL DE DESARROLLO (17)
DIRECCIÓN DE OPERACIONES	SANEAMIENTO	COSTO NORMAL DE OPERACIÓN	ELABORAR ESTUDIOS INTEGRALES PARA LA INTRODUCCIÓN DE NUEVAS REDES E INFRAESTRUCTURA HIDRAULICAS Y SANITARIAS.	\$ 21,255,063.40	\$ 15,428,774.42	DAR AL USUARIO UN SERVICIO DE CALIDAD Y CANTIDAD MEDIANTE LA ELABORACION DE PROYECTOS TECNICOS ECONOMICOS Y SOCIALES RESPECTANDO SIEMPRE EL MARCO LEGAL Y LA SUSTANTIBILIDAD DEL RECURSO AGUA	PARA QUE URUAPAN TENGA UN FUTURO SOLIDO, VIABLE Y REALISTA, ES NUESTRA OBLIGACION RECUPERAR LA SERIEDAD DENTRO DE LA ADMINISTRACION PUBLICA MUNICIPAL. ES NECESARIO CONTAR CON LOS RECURSOS TECNICOS NECESARIOS PARA ABATIR EL REZAGO QUE SE TIENE EN MATERIA DE INFRAESTRUCTURA, SERVICIOS Y CONVIVENCIA.	SUSTENTABILIDAD AMBIENTAL, RESILIENCIA Y PROSPERIDAD URBANA	DEMOCRATIZAR LA PRODUCTIVIDAD SIGNIFICA QUE LAS OPORTUNIDADES Y DESARROLLO LLEGUEN A TODOS LOS SECTORES Y A TODOS LOS GRUPOS DE LA POBLACION



LIC. MIGUEL ANGEL PAREDES MELCIBAN, MICH.  
PRESIDENTE MUNICIPAL PROVISIONAL DE URUAPAN

LIC. LUIS MANUEL MAGANA MAGANA  
DIRECTOR GENERAL DE CAPASU

C.P. FELIPE FLORES MEDINA  
COMISARIO DE LA CAPASU

\*Bajo protesta de decir verdad, declaramos que este reporte y sus notas son razonablemente correctos, y son responsabilidad del emisor.\*





**ANEXO 5: VINCULACIÓN DE OBJETIVOS**



COMISIÓN DE AGUA POTABLE, ALCANTARILLADO Y SANEAMIENTO DE URUAPAN.

MUNICIPIO:  
DEL 01 DE ENERO AL 31 DE DICIEMBRE DEL AÑO 2020

UNIDAD PROGRAMÁTICA PRESUPUESTARIA —(5)—	UNIDAD RESPONSABLE —(6)—	NOMBRE DEL PROGRAMA —(7)—	OBJETIVO GENERAL DEL PROGRAMA —(8)—	PRESUPUESTO DE EGRESOS POR PROGRAMA —(9)—		VINCULACIÓN —(13)—			
				APROBADO —(11)—	DEVENGADO —(12)—	PRIORIDAD PARA EL DESARROLLO —(14)—	OBJETIVO DEL PLAN MUNICIPAL DE DESARROLLO —(15)—	OBJETIVO DEL PLAN ESTATAL DE DESARROLLO —(16)—	OBJETIVO DEL PLAN NACIONAL DE DESARROLLO —(17)—
DIRECCIÓN DE OPERACIONES	ELECTROMECAÁNICO	COSTO NORMAL DE OPERACIÓN	ELABORAR ESTUDIOS INTEGRALES PARA LA INTRODUCCIÓN DE NUEVAS REDES E INFRAESTRUCTURA HIDRÁULICAS Y SANITARIAS.	\$ 1,180,692.90	\$ 770,822.47	DAR AL USUARIO UN SERVICIO DE CALIDAD Y CANTIDAD MEDIANTE LA ELABORACION DE PROYECTOS TECNICOS ECONOMICOS Y SOCIALES RESPETANDO SIEMPRE EL MARCO LEGAL Y LA SUSTANTIBILIDAD DEL RECURSO AGUA	PARA QUE URUAPAN TENGA UN FUTURO SOLIDO, VIABLE Y REALISTA, ES NUESTRA OBLIGACION RECUPERAR LA SERIEDAD DENTRO DE LA ADMINISTRACION PUBLICA MUNICIPAL ES NECESARIO CONTAR CON LOS RECURSOS TECNICOS NECESARIOS PARA ABATIR EL REZAGO QUE SE TIENE EN MATERIA DE INFRAESTRUCTURA, SERVICIOS Y CONVIVENCIA.	SUSTENTABILIDAD AMBIENTAL, RESILIENCIA Y PROSPERIDAD URBANA	DEMOCRATIZAR LA PRODUCTIVIDAD SIGNIFICA QUE LAS OPORTUNIDADES Y DESARROLLO LLEGUEN A TODOS LOS SECTORES Y A TODOS LOS GRUPOS DE LA POBLACION



LIC. LUIS MANUEL MAGAÑA MAGAÑA

DIRECTOR GENERAL DE CAPASU

C.P. FELIPE FLORES MEDINA  
COMISARIO DE LA CAPASU

\*Bajo protesta de decir verdad, declaramos que este reporte y sus notas son razonablemente correctos, y son responsabilidad del emisor.\*



ANEXO 5: VINCULACIÓN DE OBJETIVOS

UNIDAD PROGRAMÁTICA PRESUPUESTARIA ____(5)____	UNIDAD RESPONSABLE ____(6)____	NOMBRE DEL PROGRAMA ____(7)____	OBJETIVO GENERAL DEL PROGRAMA ____(8)____	PRESUPUESTO DE EGRESOS POR PROGRAMA ____ (9) ____		PRIORITY PARA EL DESARROLLO ____(14)____	VINCULACIÓN: EJE 5: MUNICIPIO PROGRESISTA Y TRANSPARENTE		
				IMPORTE ____ (10) ____	DEVENGADO ____ (12) ____		OBJETIVO DEL PLAN MUNICIPAL DE DESARROLLO ____ (15) ____	OBJETIVO DEL PLAN ESTATAL DE DESARROLLO ____ (16) ____	OBJETIVO DEL PLAN NACIONAL DE DESARROLLO ____ (17) ____
DIRECCIÓN COMERCIAL	DIRECCIÓN COMERCIAL	PROGRAMA NORMAL DE OPERACIÓN	DAR CUMPLIMIENTO A LOS OBJETIVOS EN MATERIA DE RECAUDACIÓN POR CONCEPTO DE LOS SERVICIOS PRESTADOS POR EL ORGANISMO OPERADOR	\$ 3,454,705.94	\$ 1,425,553.57	ADAPTAR LAS ACTIVIDADES ECONÓMICAS CON LAS NECESIDADES DE LA POBLACIÓN	5 GOBIERNO EFICIENTE Y RESPONSABLE.	7 SUSTENTABILIDAD AMBIENTAL, RESILIENCIA Y PROSPERIDAD URBANA.	IV.2. MEXICO PROSPERO.



ING. MIGUEL ANGEL PAREDES MORALES  
PRESIDENTE MUNICIPAL PROVISORIO

TELUIS MANUEL MAGANA MAGANA  
DIRECTOR GENERAL

C. P. FELIPE FLORES MEDINA  
COMISARIO DE LA CAPASU

\*Bajo protesta de decir verdad, declaramos que este reporte y sus notas son razonablemente correctos, y son responsabilidad del emisor.\*



**ANEXO 5: VINCULACIÓN DE OBJETIVOS**

DEL 01-Enero al 31-Diciembre Del Año 2020

UNIDAD PROGRAMÁTICA PRESUPUESTARIA (5)	UNIDAD RESPONSABLE (6)	NOMBRE DEL PROGRAMA (7)	OBJETIVO GENERAL DEL PROGRAMA (8)	PRESUPUESTO DE EGRESOS POR PROGRAMA (9)		PRIORIDAD PARA EL ADAPTAR LAS ACTIVIDADES ECONÓMICAS CON LAS NECESIDADES DE LA POBLACIÓN	VINCULACIÓN: EJE 5: MUNICIPIO PROGRESISTA Y TRANSPARENTE		
				IMPORTE APROBADO (11)	DEVENGADO (12)		OBJETIVO DEL PLAN MUNICIPAL DE DESARROLLO	OBJETIVO DEL PLAN ESTATAL DE DESARROLLO	OBJETIVO DEL PLAN NACIONAL DE
PROCESOS COMERCIALES	PROCESOS COMERCIALES	PROGRAMA NORMAL DE OPERACIÓN	COADYUVAR EN EL CUMPLIMIENTO DE LAS METAS DE RECUPERACIÓN DE LA DIRECCIÓN COMERCIAL	\$ 19,284,387.89	\$ 17,651,615.48	5 GOBIERNO EFICIENTE Y RESPONSABLE.	7 SUSTENTABILIDAD AMBIENTAL RESILIENCIA Y PROSPERIDAD URBANA.	IV.2 MEXICO PROSPERO.	



ING. MIGUEL ANGEL PAREDES  
 PRESIDENTE MUNICIPAL P. URUAPAN, MICH.

LIC. LUIS MARQUEL MAGANA MAGANA  
 DIRECTOR GENERAL DE LA CAPASU

C. P. FELIPE FLORES MEDINA  
 COMISARIO DE LA CAPASU

"Bajo protesta de decir verdad, declaramos que este reporte y sus notas son razonablemente correctos, y son responsabilidad del emisor."



ANEXO 5: VINCULACIÓN DE OBJETIVOS



UNIDAD PROGRAMÁTICA PRESUPUESTARIA —(5)—	UNIDAD RESPONSABLE —(6)—	NOMBRE DEL PROGRAMA —(7)—	OBJETIVO GENERAL DEL PROGRAMA —(8)—	PRESUPUESTO DE EGRESOS POR PROGRAMA —(9)—		VINCULACIÓN: EJE 5: MUNICIPIO PROGRESISTA Y TRANSPARENTE				
				APROBADO —(11)—	DEVENGADO —(12)—	IMPORTE —(10)—	PRIORIDAD PARA EL DESARROLLO —(14)—	OBJETIVO DEL PLAN MUNICIPAL DE DESARROLLO —(15)—	OBJETIVO DEL PLAN ESTATAL DE DESARROLLO —(16)—	OBJETIVO DEL PLAN NACIONAL DE DESARROLLO —(17)—
DEPARTAMENTO DE ATENCIÓN A USUARIOS	DEPARTAMENTO DE ATENCIÓN A USUARIOS	PROGRAMA NORMAL DE OPERACIÓN	CUMPLIR CON LAS METAS ESTABLECIDAS DE RECAUDACIÓN POR SERVICIO, COADYUVANDO CON ELLO, PARA QUE EL ORGANISMO SEA AUTOSUFICIENTE, CUIDANDO SIEMPRE EXISTA UN TRATO DE CALIDAD A NUESTROS USUARIOS.	\$ 11,712,694.43	\$ 11,829,385.57		ADAPTAR LAS ACTIVIDADES ECONÓMICAS CON LAS NECESIDADES DE LA POBLACIÓN	5. GOBIERNO EFICIENTE Y RESPONSABLE	7. SUSTENTABILIDAD AMBIENTAL, RESILIENCIA Y PROSPERIDAD URBANA	IV.2. MEXICO PROSPERO



ING. MIGUEL ANGEL PARRA VILLALBA  
PRESIDENTE MUNICIPAL URUAPAN

LUCAS MANUEL MAGAÑA MAGAÑA  
DIRECTOR GENERAL

C. P. FELIPE FLORES MEDINA  
COMISARIO DE LA CAPASU

\*Bajo protesta de decir verdad, declaramos que este reporta y sus notas son razonablemente correctos, y son responsabilidad del emisor.\*



**ANEXO 5: VINCULACIÓN DE OBJETIVOS**

DEL 01-Ene al 31-DICIEMBRE DEL AÑO 2020

COMISIÓN DE AGUA POTABLE, ALCANTARILLADO Y SANEAMIENTO DE URUAPAN

UNIDAD PROGRAMÁTICA PRESUPUESTARIA (5)	UNIDAD RESPONSABLE (6)	NOMBRE DEL PROGRAMA (7)	OBJETIVO GENERAL DEL PROGRAMA (8)	PRESUPUESTO DE EGRESOS POR PROGRAMA (9)		VINCULACIÓN: EJE 5: MUNICIPIO PROGRESISTA Y TRANSPARENTE			
				APROBADO (11)	DEVENGADO (12)	PRIORIDAD PARA EL DESARROLLO (14)	OBJETIVO DEL PLAN MUNICIPAL DE DESARROLLO (15)	OBJETIVO DEL PLAN ESTATAL DE DESARROLLO (16)	OBJETIVO DEL PLAN NACIONAL DE DESARROLLO (17)
CATASTRO Y PADRON DE USUARIOS	CATASTRO Y PADRON DE USUARIOS	PROGRAMA NORMAL DE OPERACION	MANTENER ACTUALIZADO EL PADRON DE USUARIOS, Y VIGILAR EL CUMPLIMIENTO DE LAS NORMAS QUE NOS REGULAN	\$ 8,144,667.78	\$ 7,109,769.77	ADAPTAR LAS ACTIVIDADES ECONOMICAS CON LAS NECESIDADES DE LA POBLACION	5 GOBIERNO EFICIENTE Y RESPONSABLE.	7/ SUSTENTABILIDAD AMBIENTAL, RESILIENCIA Y PROSPERIDAD URBANA.	IV.2 MEXICO PROSPERO.



ING. MIGUEL ANGEL PAREDES MENDOZA  
PRESIDENTE MUNICIPAL PROVISIONAL

LIC. LUIS MARCELO MAGANA MAGANA  
DIRECTOR GENERAL DE LA CAPASU

C. P. FELIPE FLORES MEDINA  
COMISARIO DE LA CAPASU

\*Bajo protesta de decir verdad, declaramos que éste reporte y sus notas son razonablemente correctos, y son responsabilidad del emisor.\*





**ANEXO 5: VINCULACIÓN DE OBJETIVOS**

**CAPASU**  
MUNICIPIO: COMISIÓN DE AGUA POTABLE, ALCANTARILLADO Y SANEAMIENTO DE URUAPAN.

DEL 01 DE ENERO AL 31 DE DICIEMBRE DE 2020

UNIDAD PROGRAMÁTICA PRESUPUESTARIA	UNIDAD RESPONSABLE	NOMBRE DEL PROGRAMA	OBJETIVO GENERAL DEL PROGRAMA	PRESUPUESTO DE EGRESOS POR PROGRAMA		PRIORIDAD PARA EL DESARROLLO	VINCULACIÓN PLAN MUNICIPAL DE DESARROLLO		
				APROBADO	DEVENGADO		OBJETIVO DEL PLAN MUNICIPAL DE DESARROLLO	OBJETIVO DEL PLAN ESTATAL DE DESARROLLO	OBJETIVO DEL PLAN NACIONAL DE DESARROLLO
DIRECCION DE PLANEACION	DIRECCION DE PLANEACION INGENIERIA Y OPERACION NORMAL CONSTRUCCION		ELABORACION DE ESTUDIOS, PLANES, PROGRAMAS, PROYECTOS, NORMAS Y TECNICAS NECESARIAS RESPECTO A LOS SERVICIOS DE AGUA POTABLE, ALCANTARILLADO Y SANEAMIENTO DE LAS AGUAS RESIDUALES; ASI COMO LA CONSTRUCCION DE OBRAS DE AGUA POTABLE, ALCANTARILLADO Y SANEAMIENTO.	\$ 615,113.78	\$ 466,360.74	PRECISAR LOS OBJETIVOS, ESTRATEGIAS Y PRIORIDADES DEL DESARROLLO MUNICIPAL.	PARA QUE URUAPAN TENGA UN FUTURO SOLIDO, VIABLE Y REALISTA, ES NUESTRA OBLIGACION RECUPERAR LA SERIEDAD DENTRO DE LA ADMINISTRACION PUBLICA MUNICIPAL, ES NECESARIO CONTAR CON LOS RECURSOS TECNICOS NECESARIOS PARA ABATIR EL REZAGO QUE SE TIENE EN MATERIA DE INFRAESTRUCTURA, SERVICIOS Y CONVIVENCIA.	SUSTENTABILIDAD AMBIENTAL, RESILIENCIA Y PROSPERIDAD URBANA	DEMOCRATIZAR LA PRODUCTIVIDAD SIGNIFICA QUE LAS OPORTUNIDADES Y EL DESARROLLO LLEGUEN A TODAS LAS REGIONES Y A TODOS LOS GRUPOS DE LA POBLACION



I.S.C. MIGUEL ANGEL PAREDES MELCÓN  
PRESIDENTE MUNICIPAL PROVISIONAL DE URUAPAN

LIC. LUIS MANUEL MAGAÑA MAGAÑA  
DIRECTOR GENERAL DE CAPASU

C.P. FELIPE FLORES MEDINA  
COMISARIO DE LA CAPASU

\*Bajo protesta de decir verdad, declaramos que este reporte y sus notas son razonablemente correctos, y son responsabilidad del emisor.\*





ANEXO 5: VINCULACIÓN DE OBJETIVOS

COMISIÓN DE AGUA POTABLE, ALCANTARILLADO Y SANEAMIENTO DE URUAPAN.

CAPASU

MUNICIPIO:

DEL 01 DE ENERO AL 31 DE DICIEMBRE DE 2020

UNIDAD PROGRAMÁTICA PRESUPUESTARIA	UNIDAD RESPONSABLE	NOMBRE DEL PROGRAMA	OBJETIVO GENERAL DEL PROGRAMA	PRESUPUESTO DE EGRESOS POR PROGRAMA		VINCULACIÓN : PLAN MUNICIPAL DE DESARROLLO			
				IMPORTE		PRIORIDAD PARA EL DESARROLLO	OBJETIVO DEL PLAN MUNICIPAL DE DESARROLLO	OBJETIVO DEL PLAN ESTATAL DE DESARROLLO	OBJETIVO DEL PLAN NACIONAL DE DESARROLLO
				APROBADO	DEVENGADO				
PLANEACION	DIRECCION DE PLANEACION INGENIERIA Y CONSTRUCCION	OPERACION NORMAL	ELABORACION DE ESTUDIOS, PLANES, PROGRAMAS, PROYECTOS, NORMAS Y TECNICAS NECESARIAS RESPECTO A LOS SERVICIOS DE AGUA POTABLE, ALCANTARILLADO Y SANEAMIENTO DE LAS AGUAS RESIDUALES.	830,281.22	\$ 1,711,476.59	PRECISAR LOS OBJETIVOS, ESTRATEGIAS Y PRIORIDADES DEL DESARROLLO MUNICIPAL	PARA QUE URUAPAN TENGA UN FUTURO SOLIDO, VIABLE Y REALISTA, ES NUESTRA OBLIGACION RECUPERAR LA SERIEDAD DENTRO DE LA ADMINISTRACION PUBLICA MUNICIPAL, ES NECESARIO CONTAR CON LOS RECURSOS TECNICOS NECESARIOS PARA ABATIR EL REZAGO QUE SE TIENE EN MATERIA DE INFRAESTRUCTURA, SERVICIOS Y CONVIVENCIA.	SUSTENTABILIDAD AMBIENTAL, RESILIENCIA Y PROSPERIDAD URBANA	DEMOCRATIZAR LA PRODUCTIVIDAD SIGNIFICA QUE LAS OPORTUNIDADES Y EL DESARROLLO LLEGUEN A TODAS LAS REGIONES Y A TODOS LOS GRUPOS DE LA POBLACION



*[Signature]*

ING. MIGUEL ANGEL PAREDES MALDONADO  
PRESIDENTE MUNICIPAL PROVISIONAL DE URUAPAN

*[Signature]*

ING. FELIPE FLORES MEDINA  
DIRECTOR GENERAL DE CAPASU

\*Bajo protesta de decir verdad, declaramos que este reporte y sus notas son razonablemente correctos, y son responsabilidad del emisor.\*





ANEXO 5: VINCULACIÓN DE OBJETIVOS

COMISIÓN DE AGUA POTABLE, ALCANTARILLADO Y SANEAMIENTO DE URUAPAN.

CAPASU  
MUNICIPIO:

DEL 01 DE ENERO AL 31 DE DICIEMBRE DE 2020

UNIDAD PROGRAMÁTICA PRESUPUESTARIA	UNIDAD RESPONSABLE	NOMBRE DEL PROGRAMA	OBJETIVO GENERAL DEL PROGRAMA	PRESUPUESTO DE EGRESOS POR PROGRAMA		VINCULACIÓN: PLAN MUNICIPAL DE DESARROLLO			
				IMPORTE		PRIORIDAD PARA EL DESARROLLO	OBJETIVO DEL PLAN MUNICIPAL DE DESARROLLO	OBJETIVO DEL PLAN ESTATAL DE DESARROLLO	OBJETIVO DEL PLAN NACIONAL DE DESARROLLO
				APROBADO	DEVENGADO				
INGENIERIA Y CONSTRUCCION	DIRECCION DE PLANEACION INGENIERIA Y CONSTRUCCION	OPERACION NORMAL	ELABORACION DE ESTUDIOS, PLANES, PROGRAMAS, PROYECTOS, NORMAS Y TECNICAS NECESARIAS RESPECTO A LOS SERVICIOS DE AGUA POTABLE, ALCANTARILLADO Y SANEAMIENTO DE LAS AGUAS RESIDUALES. ASI COMO LA CONSTRUCCION DE OBRAS DE AGUA POTABLE, ALCANTARILLADO Y SANEAMIENTO.	\$ 22,706,069.35	\$ 19,626,028.52	PRECISAR LOS OBJETIVOS, ESTRATEGIAS Y PRIORIDADES DEL DESARROLLO MUNICIPAL	PARA QUE URUAPAN TENGA UN FUTURO SOLIDO, VIABLE Y REALISTA, ES NUESTRA OBLIGACION RECUPERAR LA SERIEDAD DENTRO DE LA ADMINISTRACION PUBLICA MUNICIPAL ES NECESARIO CONTAR CON LOS RECURSOS TECNICOS NECESARIOS PARA ABATIR EL REZAGO QUE SE TIENE EN MATERIA DE INFRAESTRUCTURA, SERVICIOS Y CONVIVENCIA.	SUSTENTABILIDAD AMBIENTAL, RESILIENCIA Y PROSPERIDAD URBANA	DEMOCRATIZAR LA PRODUCTIVIDAD SIGNIFICA QUE LAS OPORTUNIDADES Y EL DESARROLLO LLEGUEN A TODOS LAS REGIONES Y A TODOS LOS GRUPOS DE LA POBLACION



I.S. MIGUEL ANGEL PAREDES MELGON  
PRESIDENTE MUNICIPAL PROVISIONAL DE URUAPAN, MICHOACÁN

*[Signature]*  
LIC. CUSTANDEL MAGANA MAGANA  
DIRECTOR GENERAL DE CAPASU

C.P. FELIPE FLORES MEDINA  
COMISARIO DE LA CAPASU

\*Bajo protesta de decir verdad, declaramos que este reporte y sus notas son razonablemente correctos, y son responsabilidad del emisor.\*



MUNICIPIO: COMISIÓN DE AGUA POTABLE, ALCANTARILLADO Y SANEAMIENTO DE URUAPAN.

DEL 01 DE ENERO AL 31 DE DICIEMBRE DE 2020.

UNIDAD PROGRAMÁTICA PRESUPUESTARIA	UNIDAD RESPONSABLE	PROGRAMA	OBJETIVO GENERAL DEL PROGRAMA	ORIGEN DEL RECURSO	INDICADOR	UNIDAD DE MEDIDA	META PROGRAMADA	IMPORTE AUTORIZADO	META REALIZADA	IMPORTE DEVENGADO	% DEL CUMPLIMIENTO DE LA META	BENEFICIARIOS	
												TIPO	CANTIDAD
DIRECCION GENERAL	DIRECCION GENERAL	OPERACION NORMAL DE LA UNIDAD ADMINISTRATIVA	MANTENER EL MODELO INSTITUCIONAL DE CALIDAD Y COMPETITIVIDAD DEL ORGANISMO OPERADOR, MEDIANTE LA MEJORA CONTINUA Y EL USO EFICIENTE DE LOS RECURSOS, ASÍ COMO PROMOVER ESQUEMAS DE PLANEACION, QUE PERMITAN EL ACCESO A TODA LA POBLACION A LOS SERVICIOS DE AGUA POTABLE, ALCANTARILLADO Y SANEAMIENTO.	PROPIO	%	%	100%	\$ 3,341,522.08	100%	\$ 3,729,224.71	100%	HABITANTES DE LA CIUDAD DE URUAPAN, MICHOACÁN	381,070



ING. MAGUEL ÁNGEL PAREDES MELÓDIA  
PRESIDENTE PROVISIONAL DEL MUNICIPIO DE URUAPAN, MICHOACÁN  
JUNTA DE GOBIERNO DE LA CAPASU

ING. LUIS MANUEL MAGAÑA MAGAÑA  
DIRECTOR GENERAL DE LA CAPASU

C.P. FELIPE FLORES MEDINA  
COMISARIO DE LA CAPASU

"Bajo protesta de decir verdad, declaramos que este reporte y sus notas son razonablemente correctos, y son responsabilidad del emisor."







MUNICIPIO: COMISIÓN DE AGUA POTABLE, ALCANTARILLADO Y SANEAMIENTO DE URUAPAN  
DEL 01 DE ENERO AL 31 DE DICIEMBRE DEL AÑO 2020

UNIDAD PROGRAMÁTICA PRESUPUESTARIA	UNIDAD RESPONSABLE	PROGRAMA	OBJETIVO GENERAL DEL PROGRAMA	ORIGEN DEL RECURSO	INDICADOR	UNIDAD DE MEDIDA	META PROGRAMADA	IMPORTE AUTORIZADO	META REALIZADA	IMPORTE DEVENGADO	% DEL CUMPLIMIENTO DE LA META	BENEFICIARIOS	
												TIPO	CANTIDAD
UNIDAD JURÍDICA	DIRECCIÓN GENERAL	COSTO NORMAL DE OPERACIÓN	ASESORÍA JURÍDICA INTEGRAL EN TODAS LAS RAMAS DEL DERECHO AL ORGANISMO OPERADOR MUNICIPAL.	PROPIO	%	%	100%	\$1,437,661.08	100%	\$1,317,888.82	100%	HABITANTES DE LA CIUDAD DE URUAPAN, MICHOACÁN	381,070 HABITANTES

  
ING. MIGUEL ANGEL PAREDES MELGOZA  
PRESIDENTE MUNICIPAL PROVISIONAL

  
LIC. LUIS MANUEL MAGAÑA MAGAÑA  
DIRECTOR GENERAL DE LA C.A.P.A.S.U.

  
C.P. FELIPE FLORES MEDINA  
COMISARIO DE LA CAPASU

"Bajo protesta de decir verdad, declaramos que este reporte y sus notas son razonablemente correctos, y son responsabilidad del emisor."



ANEXO 6: INFORME DEL AVANCE PROGRAMÁTICO PRESUPUESTARIO



UNIDAD PROGRAMÁTICA PRESUPUESTARIA	UNIDAD RESPONSABLE	PROGRAMA	OBJETIVO GENERAL DEL PROGRAMA	ORIGEN DEL RECURSO	INDICADOR	UNIDAD DE MEDIDA	META PROGRAMADA	IMPORTE AUTORIZADO	META REALIZADA	IMPORTE DEVENGADO	% DEL CUMPLIMIENTO DE LA META	BENEFICIARIOS	
												TIPO	CANTIDAD
DIRECCIÓN GENERAL	UNIDAD DE INFORMÁTICA	PROGRAMA DE OPERACIÓN NORMAL	PROMOVER EL USO DE LAS TECNOLOGÍAS DE INFORMACIÓN Y COMUNICACIÓN QUE PERMITAN ELEVAR LA EFICIENCIA EN EL ORGANISMO OPERADOR, A TRAVÉS DE SISTEMAS	PROPIOS	DESEMPEÑO	PORCENTAJE	71%	\$ 1,162,100.39	68%	\$ 1,104,436.51	68%	SERVIDORES PÚBLICOS TODOS LOS TRABAJADORES DE LA CAPASU.	
		PROGRAMA DE DESARROLLO Y ACTUALIZACIÓN DE SISTEMAS	DISEÑAR, ANALIZAR E IMPLEMENTAR NUEVOS SISTEMAS AUTOMATIZADOS SEGÚN LAS NECESIDADES DE LAS ÁREAS SOLICITANTES, ASÍ COMO ACTUALIZAR LOS YA EXISTENTES.		DESEMPEÑO	PORCENTAJE	13%	\$ 211,624.02	3%	\$ 56,151.39	3%		
		PROGRAMA DE INTERCONEXIÓN DE SUBCURSIALES Y MÓDULOS	GARANTIZAR LA ESTABILIDAD Y DISPONIBILIDAD DE LOS DIFERENTES SERVICIOS Y SISTEMAS INFORMÁTICOS.		DESEMPEÑO	PORCENTAJE	0%	\$ -	0%	\$ -	0%		
		PROGRAMA DE CAPACITACIÓN DE OFIMÁTICA Y HERRAMIENTAS INFORMÁTICAS	FORTALECER LOS CONOCIMIENTOS DEL TRABAJADOR, PARA FACILITAR EL MANEJO DEL EQUIPO DE COMPUTO Y SOFTWARE DE OFIMÁTICA		DESEMPEÑO	PORCENTAJE	0%	\$ -	0%	\$ -	0%		
		PROGRAMA DE MANTENIMIENTOS PREVENTIVOS DE EQUIPOS DE CÓMPUTO Y RED	GARANTIZAN EL BUEN FUNCIONAMIENTO DE LOS EQUIPOS DE CÓMPUTO Y RED		DESEMPEÑO	PORCENTAJE	1%	\$ 12,637.92	0%	\$ 1,600.00	0%		
		PROGRAMA DE EQUIPAMIENTO PARA SISTEMA SIREGOS	TENER LA PLATAFORMA TECNOLÓGICA NECESARIA PARA EL SISTEMA SIREGOS		DESEMPEÑO	PORCENTAJE	16%	\$ 246,602.72	0%	\$ -	0%		



ING. MIGUEL ANGEL PAREDES MELGOZ  
SIDENTE MUNICIPAL PROVISIONAL Y PRESIDENTE DE LA JUNTA MUNICIPAL

LIC. LUIS MANUEL MAGALMAGAÑA  
DIRECTOR GENERAL DE LA CAPASU

C.P. FELIPE FLORES MEDINA  
COMISARIO DE LA CAPASU

"Bajo protesta de decir verdad declaramos que este reporte y sus notas son razonablemente correctos, y son responsabilidad del emisor."





**ANEXO 6: INFORME DEL AVANCE PROGRAMÁTICO PRESUPUESTARIO  
DIFUSION SOCIAL Y RELACIONES PUBLICAS**



MUNICIPIO: COMISIÓN DE AGUA POTABLE, ALCANTARILLADO Y SANEAMIENTO DE URUAPAN.

DEL 01 DE ENERO AL 31 DE DICIEMBRE DE 2020

UNIDAD PROGRAMÁTICA PRESUPUESTARIA _(6)_	UNIDAD RESPONSABLE _(6)_	PROGRAMA _(7)_	OBJETIVO GENERAL DEL PROGRAMA _(8)_	ORIGEN DEL RECURSO _(9)_	INDICADOR _(10)_	UNIDAD DE MEDIDA _(11)_	META PROGRAMADA _(12)_	IMPORTE AUTORIZADO _(13)_	META REALIZADA _(14)_	IMPORTE DEVENGADO _(15)_	% DEL CUMPLIMIENTO DE LA META _(16)_	BENEFICIARIOS	
												TIPO _(17)_	CANTIDAD _(18)_
DIRECCION GENERAL	DIFUSION SOCIAL Y RELACIONES PUBLICAS	OPERACIÓN NORMAL DE LA UNIDAD ADMINISTRATIVA	COMUNICAR LAS ACTIVIDADES DE LA COMISIÓN UTILIZANDO MEDIOS MASIVOS DE COMUNICACIÓN COMO RADIO, TV, PUBLICACIONES PERIÓDICAS, REDES SOCIALES Y ESPECTACULARES	PROPIO	PORCENTAJE	PORCENTAJE	100%	\$ 5,326,902.24	100%	\$ 4,665,860.07	100%		



ING. MIGUEL ÁNGEL PAREDES MORALES  
PRESIDENTE PROVISIONAL DEL MUNICIPIO DE URUAPAN, JALISCO  
JUNTA DE GOBIERNO DE LA CAPASU

LIC. JESÚS MANUEL MAGANA MAGANA  
DIRECTOR GENERAL DE LA CAPASU

C.P. FELIPE FLORES MEDINA  
COMISARIO DE LA CAPASU

\*Bajo protesta de decir verdad, declaramos que este reporte y sus notas son razonablemente correctos, y son responsabilidad del emisor.\*






# ANEXO 6: INFORME DEL AVANCE PROGRAMÁTICO PRESUPUESTARIO

**CAPASU**

MUNICIPIO: URUAPAN, MICHOACÁN  
Del: 01 DE ENERO A 31 DE DICIEMBRE DE 2020

DIRECCION GENERAL  
UNIDAD DE JUNTAS LOCALES MUNICIPALES

UNIDAD PROGRAMÁTICA PRESUPUESTARIA	UNIDAD RESPONSABLE	PROGRAMA	OBJETIVO GENERAL DEL PROGRAMA	ORIGEN DEL RECURSO	INDICADOR	UNIDAD DE MEDIDA	META PROGRAMADA	IMPORTE AUTORIZADO	META REALIZADA	IMPORTE DEVENGADO	% DEL CUMPLIMIENTO DE LA META	BENEFICIARIOS	
												TIPO	CANTIDAD
DIRECCION GENERAL	UNIDAD DE JUNTAS MUNICIPALES	OPERACION NORMAL	CONFORMAR TODAS LAS JUNTAS LOCALES MUNICIPALES DE AGUA POTABLE ASERVAR Y APOYAR EN PROBLEMAS DE AGUA POTABLE Y SANAMIENTO A LAS COMUNIDADES RURALES	PROPIOS		%	100%	\$ 5,126,965.58	100%	\$ 3,578,034.60	100%	HABITANTES (ADULTOS, NIÑOS, MUJERES, ETC)	60,000

  
 ING. MIGUEL ANGEL PAREDES MELGOZA  
 PRESIDENTE PROVISIONAL DEL MUNICIPIO DE URUAPAN,  
 MICHOACÁN, Y PRESIDENTE DE LA JUNTA DE GOBIERNO DE  
 LA CAPASU

  
 LIC. JUSTINA EL MAGAÑA MAGAÑA  
 DIRECTOR GENERAL DE LA CAPASU

C.P. FELIPE FLORES MEDINA  
 COMISARIO DE LA CAPASU

\*Bajo protesta de decir verdad, declaramos que este reporte y sus notas son razonablemente correctos, y son responsabilidad del emisor.\*





Comisión de Agua Potable, Alcantarillado y Saneamiento de Uruapan

ANEXO 6: INFORME DEL AVANCE PROGRAMÁTICO PRESUPUESTARIO



MUNICIPIO: COMISIÓN DE AGUA POTABLE, ALCANTARILLADO Y SANEAMIENTO DEL MUNICIPIO DE URUAPAN

DEL 01 DE ENERO AL 31 DE DICIEMBRE DE 2020

UNIDAD PROGRAMÁTICA PRESUPUESTARIA	UNIDAD RESPONSABLE	PROGRAMA	OBJETIVO GENERAL DEL PROGRAMA	ORIGEN DEL RECURSO	INDICADOR	UNIDAD DE MEDIDA	META PROGRAMADA	IMPORTE AUTORIZADO	META REALIZADA	IMPORTE DEVENGADO	% DEL CUMPLIMIENTO DE LA META	BENEFICIARIOS	
												TIPO	CANTIDAD
DIRECCIÓN GENERAL	UNIDAD DE TRANSPARENCIA Y ACCESO A LA INFORMACIÓN	OPERACIÓN NORMAL DE LA UNIDAD ADMINISTRATIVA	GARANTIZAR LA TRANSPARENCIA Y EL ACCESO A LA INFORMACIÓN PÚBLICA.	PROPIO	GESTIÓN Y DESEMPEÑO	%	100%	\$ 720,124.60	100%	\$ 587,634.90	100%	N/A	N/A



ING. MIGUEL ÁNGEL PAREDES ME...  
PRESIDENTE MUNICIPAL PROVISIONAL DE URUAPAN

LIC. LUIS MAÑUEL MAGAÑA MAGAÑA  
DIRECTOR GENERAL

C. P. FELIPE FLORES MEDINA  
COMISARIO DE LA CAPASU

"Bajo protesta de decir verdad, declaramos que este reporte y sus notas son razonablemente correctos, y son responsabilidad del emisor."



MUNICIPIO: COMISION DE AGUA POTABLE, ALOCANTARILLADO Y SANEAMIENTO DE URUAPAN

SECRETARIA TÉCNICA

DEL 01 DE ENERO AL 31 DE DICIEMBRE DE 2020.

UNIDAD PROGRAMÁTICA PRESUPUESTARIA	UNIDAD RESPONSABLE	PROGRAMA	OBJETIVO GENERAL DEL PROGRAMA	ORIGEN DEL RECURSO	INDICADOR	UNIDAD DE MEDIDA	META PROGRAMADA	IMPORTE AUTORIZADO	META REALIZADA	IMPORTE DEVENGADO	BENEFICIARIOS		
											% DEL CUMPLIMIENTO DE LA META	TIPO	CANTIDAD
DIRECCION GENERAL	DIRECCION GENERAL	OPERACIÓN NORMAL DE LA UNIDAD ADMINISTRATIVA	MANTENER EL MODELO INSTITUCIONAL DE CALIDAD Y COMPETITIVIDAD DEL ORGANISMO OPERADOR, MEDIANTE LA MEJORA CONTINUA Y EL USO EFICIENTE DE LOS RECURSOS, ASÍ COMO PROMOVER ESQUEMAS DE PLANEACION, QUE PERMITAN EL ACCESO A TODA LA POBLACION A LOS SERVICIOS DE AGUA POTABLE, ALCANTARILLADO Y SANEAMIENTO.	PROPIO	%	%	100%	\$ 1,866,739.34	100%	\$ 1,828,965.91	100%	HABITANTES DE LA CIUDAD DE URUAPAN, MICHOACÁN	381,070 HABITANTES



ING. MIGUEL ÁNGEL PAREDES MIEGOLA  
PRESIDENTE PROVISIONAL DEL MUNICIPIO DE URUAPAN, MICHOACÁN  
JUNTA DE GOBIERNO D.L. LA CAPASU

LIC. LUIS MANUEL MAGAÑA MAGAÑA  
DIRECTOR GENERAL DE LA CAPASU

C. P. FELIPE FLORES MEDINA  
COMISARIO DE LA CAPASU

"Bajo protesta de decir verdad, declaramos que este reporte y sus notas son razonablemente correctos, y son responsabilidad del emisor."





MUNICIPIO: COMISION DE AGUA POTABLE, ALCANTARILLADO Y SANEAMIENTO DEL MUNICIPIO DE URUAPAN

DEL 01 DE ENERO AL 31 DE DICIEMBRE DE 2020

UNIDAD PROGRAMÁTICA PRESUPUESTARIA	UNIDAD RESPONSABLE	NOMBRE DEL PROGRAMA	OBJETIVO GENERAL DEL PROGRAMA	PRESUPUESTO DE EGRESOS POR PROGRAMA		VINCULACIÓN			
				APROBADO	DEVENGADO	PRIORIDAD PARA EL DESARROLLO	OBJETIVO DEL PLAN MUNICIPAL DE DESARROLLO	OBJETIVO DEL PLAN ESTATAL DE DESARROLLO	OBJETIVO DEL PLAN NACIONAL DE DESARROLLO
DIRECCIÓN GENERAL	COMISARÍA	OPERACIÓN NORMAL DE LA UNIDAD ADMINISTRATIVA	INFORMAR A LA PROPIA JUNTA DE GOBIERNO, CUALQUIER ANOMALIA O DEFICIENCIA QUE DETECTARSE DURANTE EL EJERCICIO DE SUS ATRIBUCIONES.	\$ 927,261.45	\$ 920,169.79	3. URUAPAN ESPACIO DE TODOS	EJE 5. GOBIERNO EFICIENTE Y RESPONSABLE.  OBJETIVO GENERAL: GARANTIZAR UN GASTO EFICIENTE, TRANSPARENTE Y RESPONSABLE DE LOS RECURSOS PÚBLICOS.	9. RENDICIÓN DE CUENTAS, TRANSPARENCIA Y GOBIERNO DIGITAL  9.2. TRANSPARENTAR LA ASIGNACIÓN Y EL USO DE LOS RECURSOS DE CADA UNO DE LOS PROGRAMAS DE GOBIERNO, PARA DAR CERTIDUMBRE EN LA EFICIENCIA DEL GASTO PÚBLICO.	I. POLÍTICA Y GOBIERNO  ERRADICAR LA CORRUPCIÓN, EL DISPENDEJO Y LA FRIVOLIDAD

*[Signature]*  
LIC. LUIS MANUEL MAGANA MAGANA  
DIRECTOR GENERAL



*[Signature]*  
ING. MIGUEL ÁNGEL PAREDES MORALES  
PRESIDENTE MUNICIPAL

*[Signature]*  
C. P. FELIPE FLORES MEDINA  
COMISARIO DE LA CAPASU

"Bajo protesta de decir verdad, declaramos que este reporte y sus notas son razonablemente correctos, y son responsabilidad del emisor."





Comisión de Agua Potable, Alcantarillado y Saneamiento de Urupán

URUPÁN

MUNICIPIO:  
DEL 01 DE ENERO AL 31 DE DICIEMBRE DEL AÑO 2020.

ANEXO 6: INFORME DEL AVANCE PROGRAMÁTICO PRESUPUESTARIO



UNIDAD PROGRAMÁTICA PRESUPUESTARIA	UNIDAD RESPONSABLE	PROGRAMA	OBJETIVO GENERAL DEL PROGRAMA	ORIGEN DEL RECURSO	INDICADOR	UNIDAD DE MEDIDA	META PROGRAMADA	IMPORTE AUTORIZADO	META REALIZADA	IMPORTE DEVENGADO	% DEL CUMPLIMIENTO DE LA META	BENEFICIARIOS	
												TIPO	CANTIDAD
CAPASU	DIRECCION DE ADMINISTRACION	OPERACION NORMAL	EJECUTAR LAS OPERACIONES ADMINISTRATIVAS PARA EL FUNCIONAMIENTO EFICIENTE DEL	RECURSOS PROPIOS	PORCENTAJE DE ALCANCE	PESOS	100%	\$ 1,126,114.53	100%	\$ 1,651,041.81	100%	USUARIOS, PROVEEDORES Y FUNCIONARIOS	



ING. MIGUEL ANGEL PARRALES  
PRESIDENTE MUNICIPAL

LIC. LEHIS MANUEL MAGAÑA-MAGAÑA  
DIRECTOR GENERAL DE LA CAPASU

C.P. FELIPE FLORES MEDINA  
COMISARIO DE LA CAPASU

"Bajo protesta de decir verdad, declaramos que este reporte y sus notas son razonablemente correctos, y son responsabilidad del emisor."





**ANEXO 6: INFORME DEL AVANCE PROGRAMÁTICO PRESUPUESTARIO**

MUNICIPIO: COMISION DE AGUA POTABLE, ALCANTARILLADO Y SANEAMIENTO DE URUPAPAN.  
DEL 01 DE ENERO AL 31 DE DICIEMBRE DEL 2020

UNIDAD PROGRAMÁTICA PRESUPUESTARIA	UNIDAD RESPONSABLE	PROGRAMA	OBJETIVO GENERAL DEL PROGRAMA	ORIGEN DEL RECURSO	INDICADOR	UNIDAD DE MEDIDA	META PROGRAMADA	IMPORTE AUTORIZADO	META REALIZADA	IMPORTE DEVENGADO	% DEL CUMPLIMIENTO O DE LA META	BENEFICIARIOS	
												SERVIDORES PUBLICOS	CANTIDAD
DIRECCION DE ADMINISTRACION	RECURSOS HUMANOS	PROGRAMA DE OPERACIÓN NORMAL *	CUMPLIR EN TIEMPO Y FORMA CON TODOS LOS MOVIMIENTOS DE PERSONAL DEL ORGANISMO, LLEVANDO UN CONTROL CORRECTO DE PAGOS E INCIDENCIA Y LOS PROCESOS DE CONTRATACION, SEGURIDAD Y SALUD EN EL TRABAJO	PROPIOS	REALIZACION DE PAGOS DE NOMINA, CONTROL DE INCIDENCIAS ANTE EL IMSS DE MANERA CORRECTA EN TIEMPO Y FORMA	%	100.00%	\$ 1,920,846.04	77.14%	\$ 1,481,652.47	77.14%	PERSONAL DEL ORGANISMO	305



ING. MIGUEL ANGEL PAREDES MELGOZA  
PRESIDENTE MUNIICIPAL PROVISIONAL

LIC. LUIS MIGUEL MAGAÑA MAGAÑA  
DIRECTOR GENERAL

C. P. FELIPE FLORES MEDINA  
COMISARIO DE LA CAPASU

\*Bajo protesta de decir verdad, declaramos que este reporte y sus notas son razonablemente correctos, y son responsabilidad del emisor.\*





**ANEXO 6: INFORME DEL AVANCE PROGRAMÁTICO PRESUPUESTARIO**

MUNICIPIO: COMISION DE AGUA POTABLE, ALCANTARILLADO Y SANEAMIENTO DE URUAPAN.  
DEL 01 DE ENERO AL 31 DE DICIEMBRE DEL 2020

UNIDAD PROGRAMÁTICA PRESUPUESTARIA	UNIDAD RESPONSABLE	PROGRAMA	OBJETIVO GENERAL DEL PROGRAMA	ORIGEN DEL RECURSO	INDICADOR	UNIDAD DE MEDIDA	META PROGRAMADA	IMPORTE AUTORIZADO	META REALIZADA	IMPORTE DEVENGADO	% DEL CUMPLIMIENTO DE LA META	BENEFICIARIOS	
												SERVIDORES PUBLICOS	CANTIDAD
DIRECCION DE ADMINISTRACION	RECURSOS HUMANOS	PROGRAMA DE OPERACIÓN NORMAL *	CUMPLIR EN TIEMPO Y FORMA CON TODOS LOS MOVIMIENTOS DE PERSONAL DEL ORGANISMO, LLEVANDO UN CONTROL CORRECTO DE PAGOS E INCIDENCIA Y LOS PROCESOS DE CONTRATACION, SEGURIDAD Y SALUD EN EL TRABAJO	PROPIOS	REALIZACION DE PAGOS DE NOMINA, CONTROL DE INCIDENCIAS ANTE EL IMSS DE MANERA CORRECTA EN TIEMPO Y FORMA	%	100.00%	\$ 1,920,846.04	77.14%	\$ 1,481,652.47	77.14%	PERSONAL DEL ORGANISMO	305



ING. MIGUEL ANGEL PARRALES MENDOZA  
PRESIDENTE MUNICIPAL PROVISIONAL

LIC. LUIS MANUEL MAGANA MAGANA  
DIRECTOR GENERAL

C. P. FELIPE FLORES MEDINA  
COMISARIO DE LA CAPASU

\*Bajo protesta de decir verdad, declaramos que este reporte y sus notas son razonablemente correctos, y son responsabilidad del emisor.\*



ANEXO 6: INFORME DEL AVANCE PROGRAMÁTICO PRESUPUESTARIO



MUNICIPIO: CAPASU

DEL 01 DE ENERO AL 31 DE DICIEMBRE DEL 2020.

DEPARTAMENTO: FINANZAS

UNIDAD PROGRAMÁTICA PRESUPUESTARIA (6)	UNIDAD RESPONSABLE (6)	PROGRAMA (7)	OBJETIVO GENERAL DEL PROGRAMA (8)	ORIGEN DEL RECURSO (9)	INDICADOR (10)	UNIDAD DE MEDIDA (11)	META PROGRAMADA (12)	IMPORTE AUTORIZADO (13)	META REALIZADA (14)	IMPORTE DEVENGADO (15)	% DEL CUMPLIMIENTO DE LA META (16)	BENEFICIARIOS	
												TIPO (17)	CANTIDAD (18)
(DA) DIRECCION DE ADMINISTRACION	(F1) FINANZAS	PROGRAMA DE OPERACION NORMAL	PREPARAR LA INFORMACION CONTABLE Y FINANCIERA DE MANERA OPORTUNA Y CONFIABLE TOMANDO COMO BASE LAS NORMAS DE INFORMACION FINANCIERA VIGENTES.	RP	CUMPLIMIENTO	ESTIMADO/LO GRADO	PRESENTAR INFORMACION FINANCIERA Y PAGOS DE CONTRIBUCIONES EN LOS TIEMPOS ESTABLECIDOS	\$ 1,929,404.42	SE HA ENTREGADO LA INFORMACION EN TIEMPO, EN LOS FORMATOS ESTABLECIDOS POR LA ASM	\$ 1,873,159.59	100%	SERVIDORES PUBLICOS	45
(DA) DIRECCION DE ADMINISTRACION	(F1) FINANZAS	CAPTURA DE POLIZAS EN SISTEMA DE CONTABILIDAD GUBERNAMENTAL	CUMPLIR CON LA NORMATIVIDAD ESTABLECIDA EN LA LEY GENERAL DE CONTABILIDAD GUBERNAMENTAL	RP	CUMPLIMIENTO	ESTIMADO/LO GRADO	SISTEMATIZAR LA CONTABILIDAD, SUS PROCESOS Y EL CONTROL PRESUPUESTAL EN EL PROGRAMA SIGAIF (SISTEMA GUBERNAMENTAL DE INFORMACION FINANCIERA)	\$ 1,798,518.31	POR FALTA DE SOPORTE TECNICO DEL PROVEEDOR DEL SISTEMA DE CONTABILIDAD GUBERNAMENTAL NO PUDO CONCLUIRSE EL SEGUNDO TRIMESTRE DE LA CUENTA PUBLICA EN ESE SISTEMA QUEDANDO LA CAPTURA DE LAS POLIZAS DE INGRESOS, EGRESOS Y DIARIO CON UN AVANCE DEL 80%, SIN EMBARGO AL NO HABER ATENCION SUFICIENTE PARA CONCLUIR SE TOMO LA DECISION DE RESCINDIR EL CONVENIO Y BUSCAR UN NUEVO PROVEEDOR.	\$ -	0%	SERVIDORES PUBLICOS	45



ING. MIGUEL ANGEL PARRON  
PRESIDENTE MUNICIPAL PROVISIONAL  
Y PRESIDENTE DE LA JUNTA DE GOBIERNO

LIC. LUIS MANUEL MAGAÑA MAGAÑA.  
DIRECTOR GENERAL  
COMISARIO DE LA JUNTA DE GOBIERNO

"Bajo protesta de decir verdad, declaramos que este reporte y sus notas son razonablemente correctos, y son responsabilidad del emisor."





**CAPASU**  
Comisión del Poder Judicial, Abogado General y Síndico del Estado

**ANEXO 6: INFORME DEL AVANCE PROGRAMÁTICO PRESUPUESTARIO**

MUNICIPIO: CAPASU

DEL 01 DE OCTUBRE AL 31 DE DICIEMBRE DEL 2020

DEPARTAMENTO:

UNIDAD PROGRAMÁTICA PRESUPUESTARIA (6)	UNIDAD RESPONSABLE (6)	PROGRAMA (7)	OBJETIVO GENERAL DEL PROGRAMA (8)	ORIGEN DEL RECURSO (9)	INDICADOR (10)	UNIDAD DE MEDIDA (11)	META PROGRAMADA (12)	IMPORTE AUTORIZADO (13)	META REALIZADA (14)	IMPORTE DEVENGADO (15)	% DEL CUMPLIMIENTO DE LA META (16)	BENEFICIARIOS	
												TIPO (17)	CANTIDAD (18)
(DA) DIRECCION DE ADMINISTRACION	ADQUISICIONES Y SERVICIOS GENERALES	PROGRAMA DE OPERACION NORMAL *	CUMPLIR EN TIEMPO Y FORMA	PROPIOS	ADQUISICION DE BIENES	%	100%	\$ 5,097,320.94	79%	\$ 4,041,518.00	79%	SERVIDORES PUBLICOS	TODOS LOS TRABAJADORES DE CAPASU



ING. MIGUEL ANGEL PAREDES MONTES  
PRESIDENTE MUNICIPAL  
Y PRESIDENTE DE LA JUNTA DE GOBIERNO

LIC. HEBIS MANUEL MAGANA MAGANA  
DIRECTOR GENERAL

C.P. FELIPE FLORES MEDINA.  
COMISARIO DE LA JUNTA DE GOBIERNO



MUNICIPIO: URUPAN MICHOACÁN

DEL 01 DE ENERO AL 31 DE DICIEMBRE DEL AÑO 2020

## ANEXO 6: INFORME DEL AVANCE PROGRAMÁTICO PRESUPUESTARIO



UNIDAD PROGRAMÁTICA PRESUPUESTARIA —(5)—	UNIDAD RESPONSABLE —(6)—	PROGRAMA —(7)—	OBJETIVO GENERAL DEL PROGRAMA —(8)—	ORIGEN DEL RECURSO —(9)—	INDICADOR —(10)—	UNIDAD DE MEDIDA —(11)—	META PROGRAMADA —(12)—	IMPORTE AUTORIZADO —(13)—	META REALIZADA —(14)—	IMPORTE DEVENGADO —(15)—	% DEL CUMPLIMIENTO O DE LA META —(16)—	BENEFICIARIOS	
												TIPO —(17)—	CANTIDAD —(18)—
DIRECCIÓN DE OPERACIONES	DIRECCIÓN DE OPERACIONES	COSTO NORMAL DE OPERACIÓN	CORDINAR DE MANERA EFETIVA LAS LABORES NECESARIA S PARA QUE EL ORGANISMO BRINDE UN SERVICIO DE CALIDAD	PROPIOS	SE REALIZARON LAS ACCIONES PROGRAMADAS AL PRIMER TRIMESTRE	%	100%	\$ 1,730,680.08	100%	\$ 2,439,865.06	100%	HABITANTES (ADULTOS, NIÑOS, MUJERES, ETC)	381,070



I.S.C. MIGUEL ANGEL PAREDES MORALES  
PRESIDENTE MUNICIPAL PROVISIONAL DE URUPAN

LIC. LUIS MANUEL MAGAÑA MAGAÑA  
DIRECTOR GENERAL DE CAPASU

C.P. FELIPE FLORES MEDINA  
COMISARIO DE LA CAPASU

"Bajo protesta de decir verdad, declaramos que este reporte y sus notas son razonablemente correctos, y son responsabilidad del emisor."



## ANEXO 6: INFORME DEL AVANCE PROGRAMÁTICO PRESUPUESTARIO



MUNICIPIO: COMISIÓN DE AGUA POTABLE, ALCANTARILLADO Y SANEAMIENTO DE URUAPAN.  
DEL 01 DE ENERO AL 31 DE DICIEMBRE DEL AÑO 2020

UNIDAD PROGRAMÁTICA PRESUPUESTARIA —(5)—	UNIDAD RESPONSABLE —(6)—	PROGRAMA —(7)—	OBJETIVO GENERAL DEL PROGRAMA —(8)—	ORIGEN DEL RECURSO —(9)—	INDICADOR —(10)—	UNIDAD DE MEDIDA —(11)—	META PROGRAMADA —(12)—	IMPORTE AUTORIZADO —(13)—	META REALIZADA —(14)—	IMPORTE DEVENGADO —(15)—	% DEL CUMPLIMIENTO O DE LA META —(16)—	BENEFICIARIOS	
												TIPO —(17)—	CANTIDAD —(18)—
DIRECCIÓN DE OPERACIONES	PRODUCCIÓN	COSTO NORMAL DE OPERACIÓN	CORDINAR DE MANERA EFETIVA LAS LABORES NECESARIA S PARA QUE EL ORGANISMO BRINDE UN SERVICIO DE UNIDAD	PROPIOS	SE REALIZARON LAS ACCIONES PROGRAMADAS AL PRIMER TRIMESTRE	%	100%	\$ 50,433,716.15	95%	\$ 47,976,128.19	95%	HABITANTES (ADULTOS, NIÑOS, MUJERES, ETC)	381,070



I.S.C. MIGUEL ANGEL FLORES MEDINA  
MELGOZA  
PRESIDENTE MUNICIPAL  
PROVISIONAL DE URUAPAN

LIC. LUIS MARQUEL MAGAÑA MAGAÑA  
DIRECTOR GENERAL DE CAPASU

C.P. FELIPE FLORES MEDINA  
COMISARIO DE LA CAPASU

"Bajo protesta de decir verdad, declaramos que este reporte y sus notas son razonablemente correctos, y son responsabilidad del emisor."





MUNICIPIO: COMISIÓN DE AGUA POTABLE, ALCANTARILLADO Y SANEAMIENTO DE URUAPAN.

DEL 01 DE ENERO AL 31 DE DICIEMBRE DEL AÑO 2020

UNIDAD PROGRAMÁTICA PRESUPUESTARIA —(5)—	UNIDAD RESPONSABLE —(6)—	PROGRAMA —(7)—	OBJETIVO GENERAL DEL PROGRAMA —(8)—	ORIGEN DEL RECURSO —(9)—	INDICADOR —(10)—	UNIDAD DE MEDIDA —(11)—	META PROGRAMADA —(12)—	IMPORTE AUTORIZADO —(13)—	META REALIZADA —(14)—	IMPORTE DEVENGADO —(15)—	% DEL CUMPLIMIENTO DE LA META —(16)—	BENEFICIARIOS	
												TIPO —(17)—	CANTIDAD —(18)—
DIRECCIÓN DE OPERACIONES	REDES	COSTO NORMAL DE OPERACIÓN	COORDINAR DE MANERA EFETIVA LAS LABORES NECESARIAS PARA QUE EL ORGANISMO PRINDE UN SERVICIO EFECTIVO	PROPIOS	SE REALIZARON LAS ACCIONES PROGRAMADAS AL PRIMER TRIMESTRE	%	100%	\$ 17,922,651.85	65%	\$ 11,302,117.37	65%	HABITANTES (ADULTOS, NIÑOS, MUJERES, ETC)	381,070



I.S.C. MIGUEL ANGEL PACHECO MELGOZA  
PRESIDENTE MUNICIPAL PROVISIONAL DE URUAPAN

LIC. LUIS MANUEL MAGANA MAGANA  
DIRECTOR GENERAL DE CAPASU

C.P. FELIPE FLORES MEDINA  
COMISARIO DE LA CAPASU

"Bajo protesta de decir verdad, declaramos que este reporte y sus notas son razonablemente correctos, y son responsabilidad del emisor."






**ANEXO 6: INFORME DEL AVANCE PROGRAMÁTICO PRESUPUESTARIO**

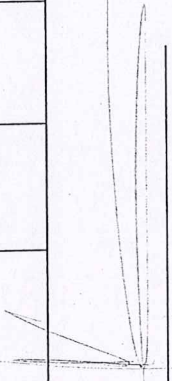


MUNICIPIO: **COMISIÓN DE AGUA POTABLE, ALCANTARILLADO Y SANEAMIENTO DE URUAPAN.**  
 DEL 01 DE ENERO AL 31 DE DICIEMBRE DEL AÑO 2020

UNIDAD PROGRAMÁTICA PRESUPUESTARIA _(5)_	UNIDAD RESPONSABLE _(6)_	PROGRAMA _(7)_	OBJETIVO GENERAL DEL PROGRAMA _(8)_	ORIGEN DEL RECURSO _(9)_	INDICADOR _(10)_	UNIDAD DE MEDIDA _(11)_	META PROGRAMADA _(12)_	IMPORTE AUTORIZADO _(13)_	META REALIZADA _(14)_	IMPORTE DEVENGADO _(15)_	% DEL CUMPLIMIENTO O DE LA META _(16)_	BENEFICIARIOS	
												TIPO _(17)_	CANTIDAD _(18)_
DIRECCIÓN DE OPERACIONES	SANEAMIENTO	COSTO NORMAL DE OPERACION	CORDINAR DE MANERA EFETIVA LAS LABORES NECESARIA S PARA QUE EL ORGANISMO BRINDE UN SERVICIO	PROPIOS	SE REALIZARON LAS ACCIONES PROGRAMADA S AL PRIMER TRIMESTRE	%	100%	\$ 21,255,063.40	24%	\$ 15,428,774.42	75%	HABITANTES (ADULTOS, NIÑOS, MUJERES, ETC)	381,070

  
 I.S.C. MIGUEL ANGEL PAREDES MELÉNDEZ  
 PRESIDENTE MUNICIPAL PROVISIONAL DE URUAPAN

  
 LIC. LUIS MANUEL MAGAÑA MAGAÑA  
 DIRECTOR GENERAL DE CAPASU

  
 C.P. FELIPE FLORES MEDINA  
 COMISARIO DE LA CAPASU



"Bajo protesta de decir verdad, declaramos que este reporte y sus notas son razonablemente correctos, y son responsabilidad del emisor."





MUNICIPIO: COMISIÓN DE AGUA POTABLE, ALCANTARILLADO Y SANEAMIENTO DE URUAPAN.  
DEL 01 DE ENERO AL 31 DE DICIEMBRE DEL AÑO 2020

UNIDAD PROGRAMÁTICA PRESUPUESTARIA —(5)—	UNIDAD RESPONSABLE —(6)—	PROGRAMA —(7)—	OBJETIVO GENERAL DEL PROGRAMA —(8)—	ORIGEN DEL RECURSO —(9)—	INDICADOR —(10)—	UNIDAD DE MEDIDA —(11)—	META PROGRAMADA —(12)—	IMPORTE AUTORIZADO —(13)—	META REALIZADA —(14)—	IMPORTE DEVENGADO —(15)—	% DEL CUMPLIMIENTO DE LA META —(16)—	BENEFICIARIOS	
												TIPO —(17)—	CANTIDAD —(18)—
DIRECCIÓN DE OPERACIONES	ELECTROMECAÁNICA O	COSTO NORMAL DE OPERACIÓN	CORDINAR DE MANERA EFETIVA LAS LABORES NECESARIAS PARA QUE EL ORGANISMO BRINDE UN SERVICIO DE CALIDAD	PROPIOS	SE REALIZARON LAS ACCIONES PROGRAMADAS AL PRIMER TRIMESTRE	%	100%	\$ 1,180,692.90	77%	\$ 770,822.47	65%	HABITANTES (ADULTOS, NIÑOS, MUJERES, ETC)	381,070



I.S.C. MIGUEL ANGEL PAREDES SUAREZ  
PRESIDENTE MUNICIPAL PROVISIONAL DE URUAPAN

HC. LUIS MANUEL MAGANA MAGAÑA  
DIRECTOR GENERAL DE CAPASU

C.P. FELIPE FLORES MEDINA  
COMISARIO DE LA CAPASU

"Bajo protesta de decir verdad, declaramos que este reporte y sus notas son razonablemente correctos, y son responsabilidad del emisor."



**ANEXO 6: INFORME DEL AVANCE PROGRAMÁTICO PRESUPUESTARIO**

MUNICIPIO: COMISIÓN DE AGUA POTABLE, ALCANTARILLADO Y SANEAMIENTO DE URUAPAN



DEL 01 de Enero al 31 de Diciembre de 2020

Dirección Comercial

UNIDAD PROGRAMÁTICA PRESUPUESTARIA —(5)—	UNIDAD RESPONSABLE —(6)—	PROGRAMA —(7)—	OBJETIVO GENERAL DEL PROGRAMA —(8)—	ORIGEN DEL RECURSO —(9)—	INDICADOR —(10)—	UNIDAD DE MEDIDA —(11)—	META PROGRAMADA —(12)—	IMPORTE AUTORIZADO —(13)—	META REALIZADA —(14)—	IMPORTE DEVENGADO —(15)—	% DEL CUMPLIMIENTO O DE LA META —(16)—	BENEFICIARIOS	
												TIPO —(17)—	CANTIDAD —(18)—
DIRECCIÓN COMERCIAL	DIRECCIÓN COMERCIAL	PROGRAMA NORMAL DE OPERACIÓN	DAR CUMPLIMIENTO A LOS OBJETIVOS EN MATERIA DE RECAUDACIÓN POR CONCEPTO DE LOS SERVICIOS PRESTADOS POR EL ORGANISMO EMISOR.	PROPIO	INGRESO DIARIO	5 GOBIERNO EFICIENTE Y RESPONSABLE.	INGRESO A DICIEMBRE \$248,779,670.88	\$ 3,454,709.94	\$ 211,980,132.35	\$ 1,425,553.57	85%	USUARIOS	71,433



ING. MIGUEL ANGEL PAREDES MORALES  
PRESIDENTE MUNICIPAL PROVISIONAL

LIC. HILDA MARCELA MAGAÑA  
DIRECTOR GENERAL

C. P. FELIPE FLORES MEDINA  
COMISARIO DE LA CAPASU

Este informe y sus notas son razonablemente correctos, y son responsabilidad del emisor."





MUNICIPIO:

COMISIÓN DE AGUA POTABLE, ALCANTARILLADO Y SANEAMIENTO DE URUAPAN

ANEXO 6: INFORME DEL AVANCE PROGRAMÁTICO PRESUPUESTARIO



Uruapan  
Comité Municipal de Agua Potable y Saneamiento

DEL 01-Enero al 31-Diciembre Del Año 2020

UNIDAD PROGRAMÁTICA PRESUPUESTARIA _(5)_	UNIDAD RESPONSABLE _(6)_	PROGRAMA _(7)_	OBJETIVO GENERAL DEL PROGRAMA _(8)_	ORIGEN DEL RECURSO _(9)_	INDICADOR _(10)_	UNIDAD DE MEDIDA _(11)_	META PROGRAMADA A_(12)_	IMPORTE AUTORIZADO _(13)_	META REALIZADA _(14)_	IMPORTE DEVENGADO _(15)_	% DEL CUMPLIMIENTO DE LA META _(16)_	BENEFICIARIOS	
												TIPO _(17)_	CANTIDAD D_(18)_
PROCESOS COMERCIALES	PROCESOS COMERCIALES	PROGRAMA NORMAL DE OPERACIÓN	COADYUVAR EN EL CUMPLIMIENTO DE LAS METAS DE RECUPERACIÓN DE LA DIRECCIÓN COMERCIAL	PROPIO	PORCENTAJE	5 GOBIERNO EFICIENTE Y RESPONSABLE.	100%	\$ 19,284,387.89	92%	\$ 17,651,615.48	92%		



ING. MIGUEL ANGEL PAREDES  
PRESIDENTE MUNICIPAL

*[Signature]*  
LIC. LUIS MANUEL MAGANA MAGANA  
DIRECTOR GENERAL DE LA CAPASU

C. P. FELIPE FLORES MEDINA  
COMISARIO DE LA CAPASU

"Bajo protesta de decir verdad, declaramos que este reporte y sus notas son razonablemente correctos, y son responsabilidad del emisor."



**ANEXO 6: INFORME DEL AVANCE PROGRAMÁTICO PRESUPUESTARIO**

MUNICIPIO: COMISIÓN DE AGUA POTABLE, ALCANTARILLADO Y SANEAMIENTO DE URUAPAN

Del 01 de Enero al 31 de Diciembre de 2020

Atención a Usuarios

UNIDAD PROGRAMÁTICA PRESUPUESTARIA _(5)_	UNIDAD RESPONSABLE _(6)_	PROGRAMA _(7)_	OBJETIVO GENERAL DEL PROGRAMA _(8)_	ORIGEN DEL RECURSO _(9)_	INDICADOR _(10)_	UNIDAD DE MEDIDA _(11)_	META PROGRAMADA _(12)_	IMPORTE AUTORIZADO _(13)_	META REALIZADA _(14)_	IMPORTE DEVENGADO _(15)_	% DEL CUMPLIMIENTO DE LA META _(16)_	BENEFICIARIOS	
												TIPO _(17)_	CANTIDAD _(18)_
DEPARTAMENTO DE ATENCIÓN A USUARIOS	DEPARTAMENTO DE ATENCIÓN A USUARIOS	PROGRAMA NORMAL DE OPERACIÓN	CUMPLIR CON LAS METAS ESTABLECIDAS DE COBRANZA, CUADYUVANDO CON ESTO A SER AUTOSUFICIENTE AL ORGANISMO OPERADOR, PRIORIZANDO EN TODO MOMENTO UN SERVICIO DE CALIDAD A NUESTROS USUARIOS.	PROPIO	INGRESO DIARIO	REPORTE DE INGRESO DIARIO DEL ÁREA DE CAJAS	INGRESO A DICIEMBRE \$ 248,779,670.88	\$ 11,712,694.43	\$ 211,980,132.35	\$ 11,829,385.57	85%	USUARIOS	71,433
DEPARTAMENTO DE ATENCIÓN A USUARIOS	DEPARTAMENTO DE ATENCIÓN A USUARIOS	PROGRAMA CAPASU CERCA DE TI	BRINDAR NUEVAS OPCIONES DE PAGO Y DE OTROS SERVICIOS A NUESTROS USUARIOS CERCA DE SU DOMICILIO Y CON ELLO, BRINDAR UN SERVICIO DE CALIDAD.	PROPIO	CONCERTACION	MODULO CONCERTADO		\$	-	\$	0%	USUARIOS	0



DEPARTAMENTO DE ATENCIÓN A USUARIOS	DEPARTAMENTO DE ATENCIÓN A USUARIOS	PROGRAMA MODULO ITENERANTE EN MI COLONIA	APOYO DE % DE RECARGOS DE EJECUCION, LOGRAR QUE NUESTROS USUARIOS SE REGULARICEN EN SUS ADEUDOS.	PROPIO	MODULOS	MODULOS ENVIADOS	\$	-	\$	0%	USUARIOS	0
DEPARTAMENTO DE ATENCIÓN A USUARIOS	DEPARTAMENTO DE ATENCIÓN A USUARIOS	PROGRAMA DEL BUEN FIN	REGULARIZAR A LOS USUARIOS MOROSOS Y DE ESTA FORMA CUMPLIR CON LAS METAS ESTABLECIDAS EN LA RECUPERACION DEL REZAGO.	PROPIO	INGRESO DIARIO	PROGRAMA	\$	-	\$	0%	USUARIOS	0



ING. MIGUEL ANGEL PAREDES  
 PRESIDENTE MUNICIPAL

LIC. LUIS MANUEL MICHAYANAGANA  
 DIRECTOR GENERAL

C. P. FELIPE FLORES MEDINA  
 COMISARIO DE LA CAPASU

erte y sus notas son razonablemente correctos, y son responsabilidad del emisor."





MUNICIPIO: COMISIÓN DE AGUA POTABLE, ALCANTARILLADO Y SANEAMIENTO DE URUAPAN

ANEXO 6: INFORME DEL AVANCE PROGRAMÁTICO PRESUPUESTARIO



Ururapan  
Sigamos Avanzando  
Gobierno Municipal 2018 - 2021

DEL 01-Ene al 31-DICIEMBRE DEL AÑO 2020

UNIDAD PROGRAMÁTICA PRESUPUESTARIA _(5)_	UNIDAD RESPONSABLE _(6)_	PROGRAMA _(7)_	OBJETIVO GENERAL DEL PROGRAMA _(8)_	ORIGEN DEL RECURSO _(9)_	INDICADOR _(10)_	UNIDAD DE MEDIDA _(11)_	META PROGRAMADA _(12)_	IMPORTE AUTORIZADO _(13)_	META REALIZADA _(14)_	IMPORTE DEVENGADO _(15)_	% DEL CUMPLIMIENTO DE LA META _(16)_	BENEFICIARIOS	
												TIPO _(17)_	CANTIDAD _(18)_
CATASTRO Y PADRON DE USUARIOS	CATASTRO Y PADRON DE USUARIOS	PROGRAMA NORMAL DE OPERACION	MANTENER ACTUALIZADO EL PADRON DE USUARIOS, Y VIGILAR EL CUMPLIMIENTO DE LAS NORMAS DE LAS NORMAS	PROPIO	PORCENTAJE	5 GOBIERNO EFICIENTE Y RESPONSABLE.	100%	\$ 8,144,667.78	100%	\$ 7,109,769.77	100%		



*[Signature]*

ING. MIGUEL ANGEL PAREDES MENDOZA  
PRESIDENTE MUNICIPAL PROVISIONAL

*[Signature]*

LIC. LUIS MANUEL MAGANA MAGANA  
DIRECTOR GENERAL DE LA CAPASU

C. P. FELIPE FLORES MEDINA  
COMISARIO DE LA CAPASU

Este informe y sus notas son razonablemente correctos, y son responsabilidad del emisor.





DEL 01 DE ENERO AL 31 DE DICIEMBRE DE 2020

UNIDAD PROGRAMÁTICA PRESUPUESTARIA	UNIDAD RESPONSABLE	PROGRAMA	OBJETIVO GENERAL DEL PROGRAMA	ORIGEN DEL RECURSO	INDICADOR	UNIDAD DE MEDIDA	META PROGRAMADA	IMPORTE AUTORIZADO	META REALIZADA	IMPORTE DEVENGADO	% DEL CUMPLIMIENTO DE LA META	BENEFICIARIOS	
												TIPO	CANTIDAD
DIRECCION DE PLANEACION	DIRECCION DE PLANEACION INGENIERIA Y CONSTRUCCION	OPERACION NORMAL	ELABORACION DE ESTUDIOS, PLANES, PROGRAMAS, PROYECTOS, NORMAS Y TECNICAS NECESARIAS RESPECTO A LOS SERVICIOS DE AGUA POTABLE, ALCANTARILLADO Y SANEAMIENTO DE LAS AGUAS RESIDUALES. ASI COMO LA CONSTRUCCION DE OBRAS DE AGUA POTABLE, ALCANTARILLADO Y SANEAMIENTO.	PROPIO	%	%	100%	\$ 615,113.78	76%	\$ 466,360.74	75%		



I.S.C. MIGUEL ANGEL PAREDES MORALES  
PRESIDENTE MUNICIPAL PROVISIONAL DE URUAPAN

LIC. LUIS RAFAEL MAGAÑA MAGAÑA

DIRECTOR GENERAL DE CAPASU

C.P. FELIPE FLORES MEDINA

COMISARIO DE CAPASU



**ANEXO 6: INFORME DEL AVANCE PROGRAMÁTICO PRESUPUESTARIO**

COMISIÓN DE AGUA POTABLE, ALCANTARILLADO Y SANEAMIENTO DE URUAPAN.



DEL 01 DE ENERO AL 31 DE DICIEMBRE DE 2020

UNIDAD PROGRAMÁTICA PRESUPUESTARIA	UNIDAD RESPONSABLE	PROGRAMA	OBJETIVO GENERAL DEL PROGRAMA	ORIGEN DEL RECURSO	INDICADOR	UNIDAD DE MEDIDA	META PROGRAMADA	IMPORTE AUTORIZADO	META REALIZADA	IMPORTE DEVENGADO	% DEL CUMPLIMIENTO O DE LA META	BENEFICIARIOS	
												TIPO	CANTIDAD
PLANEACION	DIRECCION DE PLANEACION INGENIERIA Y CONSTRUCCION	OPERACION NORMAL	ELABORACION DE ESTUDIOS, PLANES, PROGRAMAS, PROYECTOS, NORMAS Y TECNICAS NECESARIAS RESPECTO A LOS SERVICIOS DE AGUA POTABLE, ALCANTARILLADO Y SANEAMIENTO DE LAS AGUAS RESIDUALES.	PROPIO	%	%	100%	\$ 830,281.22	24%	\$ 1,711,476.59	100%		



I.S.C. MIGUEL ANGEL FARFEL  
PRESIDENTE MUNICIPAL PROVISIONAL

LIC. LUIS MANUEL MAGAÑA MAGAÑA  
DIRECTOR GENERAL DE CAPASU

C.P. FELIPE FLORES MEDINA  
COMISARIO DE LA CAPASU





# ANEXO 6: INFORME DEL AVANCE PROGRAMÁTICO PRESUPUESTARIO

COMISIÓN DE AGUA POTABLE, ALCANTARILLADO Y SANEAMIENTO DE URUAPAN.



DEL 01 DE ENERO AL 31 DE DICIEMBRE DE 2020

UNIDAD PROGRAMÁTICA PRESUPUESTARIA	UNIDAD RESPONSABLE	PROGRAMA	OBJETIVO GENERAL DEL PROGRAMA	ORIGEN DEL RECURSO	INDICADOR	UNIDAD DE MEDIDA	META PROGRAMADA	IMPORTE AUTORIZADO	META REALIZADA	IMPORTE DEVENGADO	% DEL CUMPLIMIENTO DE LA META	BENEFICIARIOS	
												TIPO	CANTIDAD
INGENIERIA Y CONSTRUCCION	DIRECCION DE PLANEACION INGENIERIA Y CONSTRUCCION	OPERACION NORMAL	ELABORACION DE ESTUDIOS, PLANES, PROGRAMAS, PROYECTOS, NORMAS Y TECNICAS NECESARIAS RESPECTO A LOS SERVICIOS DE AGUA POTABLE ALCANTARILLADO Y SANEAMIENTO DE LAS AGUAS RESIDUALES. ASI COMO LA CONSTRUCCION DE OBRAS DE AGUA POTABLE, ALCANTARILLADO Y SANEAMIENTO.	PROPIO	%	%	100%	\$ 22,706,069.35	86%	\$ 19,626,028.52	15%		



I.S.C. MIGUEL ANGEL BAREDES ME  
PRESIDENTE MUNICIPAL PROVISIONAL

LIC. LOIS MANUEL MAGAÑA MAGAÑA  
DIRECTOR GENERAL DE CAPASU

C.P. FELIPE FLORES MEDINA  
COMISARIO DE CAPASU

"Bajo protesta de decir verdad, declaramos que este reporte y sus notas son razonablemente correctos, y son responsabilidad del emisor."